


XL³ 160

équipements, raccordement des conducteurs de protection



Réf. **Equipements pour coffrets tout modulaire**

- 4 210 71** **Adaptateurs pour montage sur rail** Pour DPX³ 160 sans commande motorisée latérale
- 4 210 73** Pour DPX³ 160 différentiel sans commande motorisée latérale
- 4 210 68** Pour tous DPX³ 160 avec commande motorisée latérale
- 4 210 58** Pour inverseur de source DPX³ version fixe
- 4 052 26** **Rehausse de rail** Destinée à la cohabitation sur une même rangée, d'appareils modulaires et de DPX³ montés sur rail Pour 20 modules
- 0 200 51** **Obturateurs RAL 7035** Pour plastron métal ou isolant 24 modules, bandeau lisse, découpable
- 0 016 65** 18 modules séparables par module ou 1/2 module
- 3 397 55** **Porte-repères adhésifs clipsables** Livrés avec planche d'étiquettes pour repérage des rangées sur plastron 24 modules

Circulation de filerie

- 0 200 94** **Bracelet de guidage pour filerie** Permet une circulation horizontale de la filerie Se fixe directement sur rail Reçoit le barreau laiton réf. 0 373 00 et la barre 12 x 4 avec étriers réf. 0 373 02
- 0 200 93** Permet une circulation verticale de la filerie Fixation directe sur le châssis des coffrets Jeu de 2
- 0 200 70** **Support goulotte** Permet le montage direct de la goulotte Lina 25 en vertical Fixation directe sur le châssis du coffret Jeu de 2
- 0 201 60** **Cornet de finition** Assure la finition de la jonction entre les goulottes GTL ou DLP et les coffrets ou armoires XL³ Gris RAL 7035

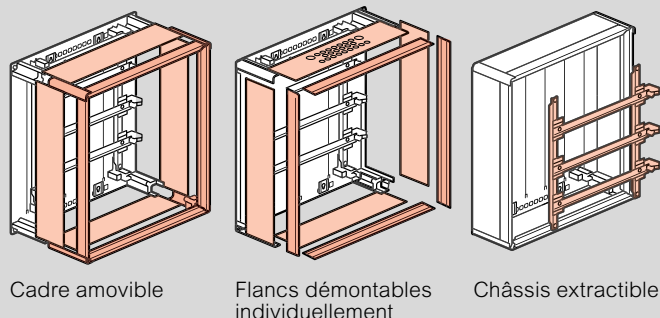
Raccordement des conducteurs de protection

- 0 373 00** **Barreau laiton complémentaire** Longueur 416 mm, section 12 x 6,5 mm Se fixe directement sur les supports intégrés dans les coffrets XL³ 160 ou sur le rail avec bracelets réf. 0 200 94 ou sur butée de blocage réf. 0 375 12 36 trous Ø5,3 mm (1,5 à 10 mm²) 2 trous Ø9 mm (35 mm²)
- 0 200 50** **Support isolant** Jeu de 2 supports Se fixent directement au fond des coffrets (position horizontale ou verticale) Reçoivent le barreau plat 12 x 2 réf. 0 048 19
- 0 048 19** **Barreau plat 12 x 2** Reçoit les borniers IP 2X Se fixe sur les montants fonctionnels des coffrets et armoires XL³, ou sur les supports isolants réf. 0 200 90 Longueur 1 mètre
- 0 373 85** **Conducteur de liaison équipotentielle** Longueur 350 mm Section 6 mm², permet la continuité équipotentielle lors du montage d'auxiliaires sur porte (UCS Osmoz > 50 V)

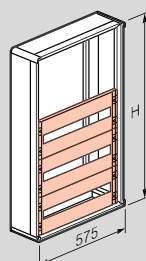
XL³ 160

coffrets de distribution isolants ou encastrés "prêts à l'emploi"

Principe de mise en œuvre des coffrets isolants



Cotes d'encombrement



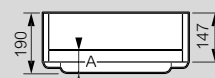
Coffrets isolants	Coffrets métal	H (mm)
4 018 02	0 200 02	450
4 018 03	0 200 03	600
4 018 04	0 200 04	750
4 018 05/15	0 200 05	900
4 018 06/16	0 200 06	1050

Avec porte plate



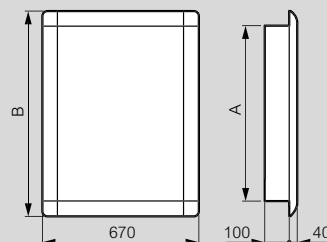
	A (mm)
Métal	38
Vitrée	34

Avec porte galbée



	A (mm)
Métal	57

Cotes d'encombrement coffrets encastrés



Réf.	A (mm)	B (mm)
0 200 13	640	695
0 200 14	790	845
0 200 15/25	940	995
0 200 16/26	1090	1145