

Répartition optimisée VX³/HX³

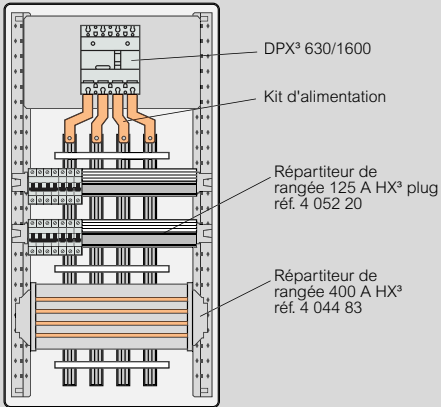
en armoire XL³ 4000 et XL³ 6300

Possibilités de montage

Jeu de barres VX³ 800 A en fond d'armoire

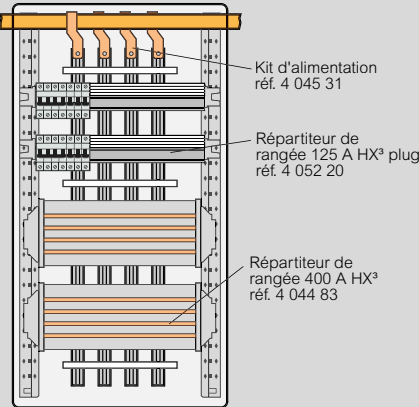
XL³ 4000 prof. 475 mm

Alimentation par appareil de tête jusqu'à 800 A



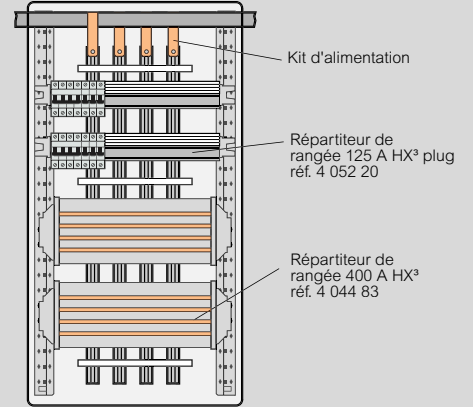
XL³ 4000 prof. 725 mm

Alimentation par jeu de barres cuivre horizontal 1 ou 2 barres par pôle jusqu'à 1600 A (entraxe 75 mm)



XL³ 4000 prof. 725 mm

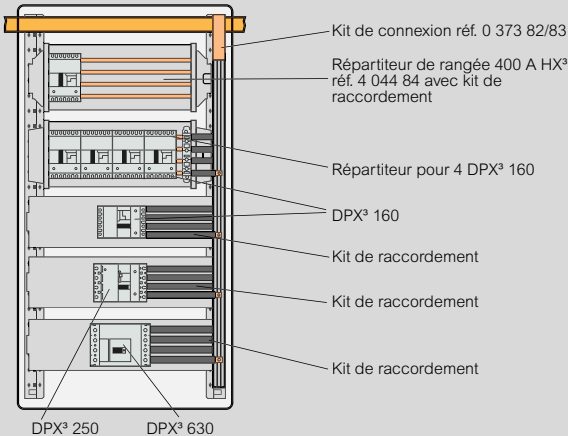
Alimentation par jeu de barres alu horizontal jusqu'à 1600 A (entraxe 75 mm)



Jeu de barres alignées VX³ 630 à 1600 A, entraxe 75 mm, montage latéral en armoire derrière montant fonctionnel

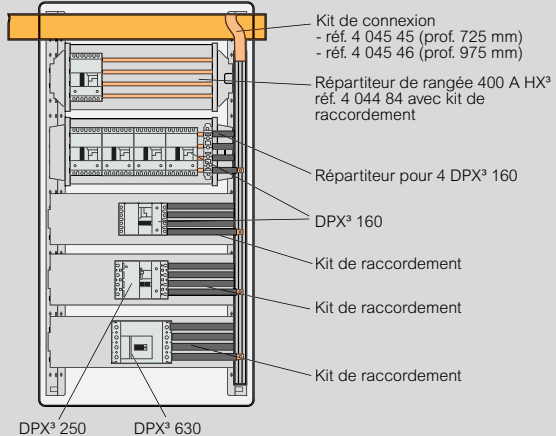
XL³ 4000 prof. 725 ou 975 mm

Alimentation par jeu de barres cuivre horizontal, 1 ou 2 barres par pôle jusqu'à 1600 A (entraxe 75 mm)



XL³ 4000 prof. 725 ou 975 mm

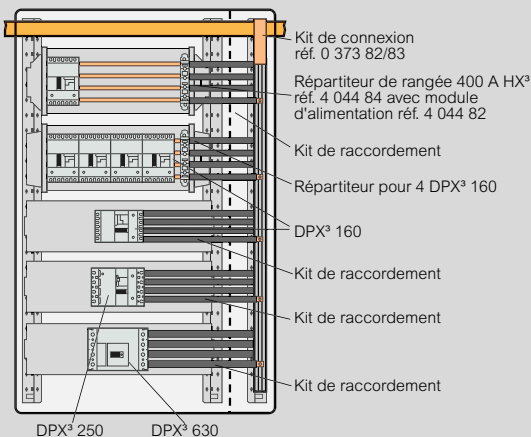
Alimentation par jeu de barres cuivre horizontal, 1 à 3 barres par pôle jusqu'à 4000 A (entraxe 125 mm)



Jeu de barres alignées VX³ 630 à 1600 A, entraxe 75 mm, montage latéral en gaines à câbles interne

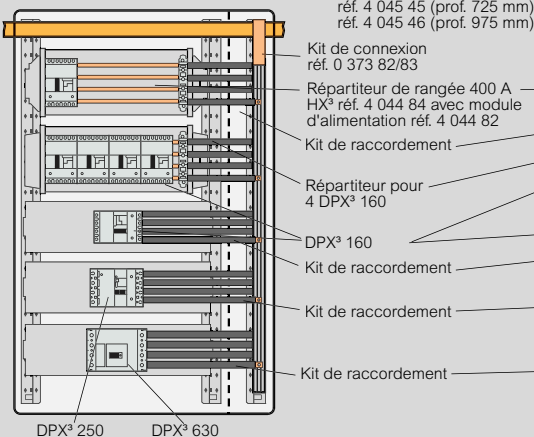
XL³ 4000 prof. 475 mm avec chassis partiel

Alimentation par jeu de barres cuivre horizontal, 1 ou 2 barres par pôle jusqu'à 1600 A (entraxe 75 mm)



XL³ 4000 prof. 725 ou 975 mm

Alimentation par jeu de barres cuivre horizontal, 1 ou 2 barres par pôle jusqu'à 1600 A (entraxe 75 mm)



Alimentation par jeu de barres cuivre horizontal, 1 à 3 barres par pôle jusqu'à 4000 A (entraxe 125 mm) Chassis partiel en prof. 725

