

XL³ 800 - montage des modulaires, Vistop jusqu'à 160 A, DPX³ 160, DPX³ 250 et DPX-IS 250 sur rail


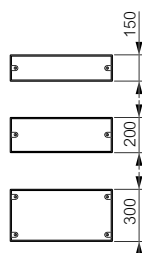


Tableau de choix des équipements p. 332

Réf.	Fixation sur rails
	Rails
	Ensemble composé d'un rail profilé aluminium, et de 2 équerres de fixation à 2 positions Reçoivent les répartiteurs de rangée HX ³ 125 A Permettent le montage des DPX ³ 160 et DPX ³ 250 avec les adaptateurs pour montage sur rail Se fixent sur les montants fonctionnels dans XL ³ 800 et 4000 Reçoivent le bracelet de guidage de la filerie réf. 4 052 25 (p. 341)
24 modules 36 modules 0 206 01 0 206 51	Adaptateurs pour montage des DPX³ 160 et 250 sur rail
	Permettent le montage des DPX ³ sur le rail aluminium et sur platine réf. 0 206 11/61 Pour DPX ³ 160 sans commande motorisée latérale Pour DPX ³ 160 différentiel sans commande motorisée latérale Pour tous DPX ³ 160 avec commande motorisée latérale Pour DPX ³ 250 sans commande motorisée latérale Pour DPX ³ 250 différentiel sans commande motorisée latérale Pour tous DPX ³ 250 avec commande motorisée latérale
4 210 71 4 210 73	
4 210 68	
4 210 72 4 210 74	
4 210 69	
	Adaptateur pour montage des DPX-IS 250 sur rail
	Permet le montage des appareils sur rail aluminium et sur platine réf. 0 206 11/61 Pour DPX-IS 250
0 262 39	
	Rehausse de rail alu
	Destinée à la cohabitation d'appareils modulaires et de DPX ³ 160/250 et DPX-IS 250 montés sur les dispositifs réf. 0 206 00/50 à l'aide des plaques réf. 0 262 08/09/39 Pour 20 modules
4 052 26	
	Rehausse de rail plastique
	S'adapte sur un rail pour permettre la cohabitation sur une même rangée de DPX ³ et de DPX-IS 250 montés sur une platine réf. 0 262 39 Pour 20 modules
0 262 99	
	Vis de fixation
4 210 84	Lot de 12 vis pour fixation des DPX ³ sur adaptateurs pour montage sur rail

Réf.	Plastrons métal
	Pour appareils modulaires
24 modules 36 modules 0 208 00 ¹ 0 209 00 ²	1/4 de tour A vis imperdables
0 208 01 ¹ 0 209 01 ²	Pour Vistop jusqu'à 160 A
0 209 51 ²	1/4 de tour A vis imperdables
0 208 10 ¹ 0 209 10 ²	Pour DPX³ et DPX-IS 250
0 209 60 ²	1/4 de tour A vis imperdables

1 : Permettent la préhension et le plombage
2 : Charnières réf. 0 209 59 en option



XL³ 800 - montage des DPX-IS 250, DPX-IS 630, DPX-IS 1600 et DPX³ 630 sur platine


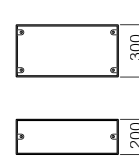
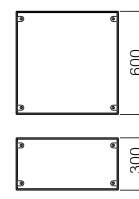
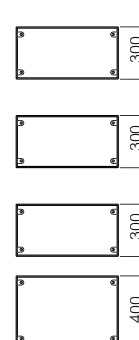


Tableau de choix des équipements p. 332

Réf.	Platines pour branchement à puissance surveillée (tarif jaune)
	DPX ³ 630 limité à 400 A Fixation directe sur montants fonctionnels
24 modules 0 206 33	Pour montage vertical
0 206 36	Pour association DPX ³ 630 et DPX-IS 630 Pour coffret ou armoire Pour 1 DPX ³ 630 avec ou sans différentiel Pour coffret ou armoire
0 206 37 ¹	Pour 1 DPX ³ 630 avec ou sans différentiel Pour gaine à câbles interne hauteur 1550 et 1950 mm
0 206 35	Pour association d'un DPX-IS 250 et d'un DPX ³ 250
0 206 38	Pour montage horizontal Pour DPX ³ 250 en coffret ou armoire
	Plastrons pour branchement à puissance surveillée (tarif jaune)
24 modules 0 209 22 ²	Pour DPX³ 630 vertical A vis imperdables
	Pour DPX-IS 630 A vis imperdables
0 209 07 ²	
0 204 48 0 204 49	Pour DPX³ 630 en gaine à câbles interne Pour gaine à câbles interne hauteur 1550 ou 1595 mm Pour gaine à câbles interne hauteur 1950 ou 1995 mm
0 208 10 ³ 0 209 10 ²	Pour DPX³ 250 vertical 1/4 de tour A vis imperdables
0 208 17 ³ 0 209 17 ²	Pour DPX³ 250 horizontal 1/4 de tour A vis imperdables
	Platines pour DPX-IS
24 modules 36 modules 0 206 05 0 206 55	Fixation directe sur montants fonctionnels Appareil en position verticale
0 206 07 0 206 57	Pour 1 ou 2 DPX-IS 250
0 206 27	Pour 1 DPX-IS 630
0 211 00	Pour 1 DPX-IS 630 en gaine à câbles Pour 1 DPX-IS 1600 ou 1 DPX ³ 1600 prises avant



Réf.	Plastrons métal
24 modules 36 modules 0 208 10 ³ 0 209 10 ²	Pour DPX-IS 250 centré 1/4 de tour A vis imperdables
0 208 06 ³ 0 209 06 ²	Pour 2 DPX-IS 250 1/4 de tour A vis imperdables
0 208 07 ³ 0 209 07 ²	Pour 1 DPX-IS 630 1/4 de tour A vis imperdables
0 209 57 ²	Pour 1 DPX-IS 1600 A vis imperdables



1 : Utiliser les plastrons à charnières et serrure réf. 0 204 48/49
2 : Charnières réf. 0 209 59 en option
3 : Permettent la préhension et le plombage