

XL³ 6300

équipements



0 211 40



0 211 39

Réf. Equipements

Montants fonctionnels

Permettent la fixation des équipements de montage (platinas, rails...)

0 211 37 Jeu de 2 montants fonctionnels

0 208 55 Cadre support plastrons

Cadre fixe

Dispositifs de fixation pour DMX³ 6300

0 211 38 Pour 1 DMX³ version fixe 3P/4P

0 211 40 Pour 1 DMX³ version débrochable 3P/4P

Rail

Permet le montage des appareils modulaires
Largeur 36 modules

0 211 42 Plastrons métal

Plastron à charnières et serrure pour DMX³ 6300 version fixe et débrochable
Hauteur 600 mm

0 211 43 Plastron à vis pour appareils modulaires

Hauteur 200 mm

0 211 44 Plastron plein à vis

Hauteur 200 mm

0 211 45 Plastron plein à vis

Hauteur 400 mm

Equipements pour montage

Jumelage

0 205 86 Visserie pour jumelage de structure

0 205 88 Jeu de 2 plaques de renforcement en L

0 205 89 Jeu de 2 plaques de renforcement plates

Anneaux de levage

0 205 82 Jeu de 4

Charge maximum 480 kg par anneau

Supports jeu de barres 6300 A

Supports isolants 4P renforcés
Maintiennent les barres cuivre plates jusqu'à 3 barres de 200 x 10 par pôle

0 373 12 Support fixe

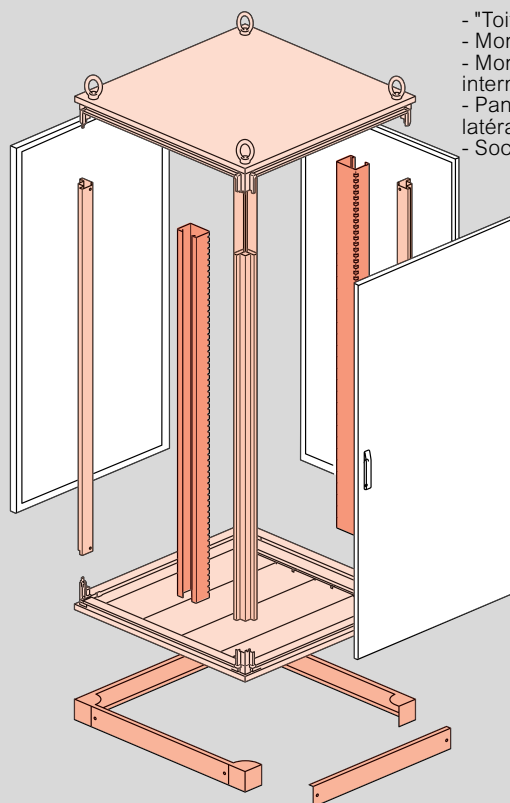
0 373 13 Support volant

Se monte en complément des supports fixes réf. 0 373 12 pour respecter les écartements (en fonction de l'Ip_k)

XL³ 6300 et XL³ 4000

armoires de distribution composables

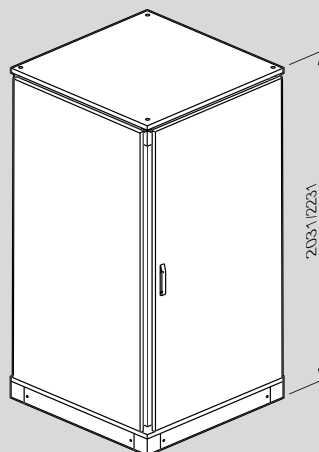
Principe de mise en œuvre



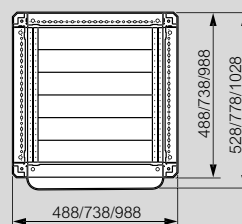
- "Toit-base"
- Montants de structure
- Montants de structure intermédiaires
- Panneaux arrière et latéraux
- Socles

Cotes d'encombrement

Dimensions externes (mm)



XL³ 4000



XL³ 6300

