

## Inters horaires 72 x 72



0 497 54

0 499 86

0 496 80

### Réf. Analogiques

Cadran analogique  
Alimentation 230 V $\sim$  - 50/60 Hz  
Interrupteur de marche forcée en face avant  
Réserve de marche : 100 h  
16 A - 250 V $\sim$  -  $\mu$  cos  $\Phi$  = 1  
1 sortie par contact unipolaire inverseur

#### A programme journalier

Précision des temps de commutation :  $\pm$  5 mn  
(1 segment = 10 mn)

0 497 54

Connexion à vis

Fixation sur platine avec cache-bornes livrés, sur porte avec réf. 0 498 32 ou sur rail avec réf. 0 044 09 ou en saillie

0 499 86

Connexion par languette

Fixation sur porte par clipsage

Programmation minimum : 20 minutes

#### A programme hebdomadaire

Programmation minimum : 3 heures (1 segment = 1 h)

Précision des temps de commutation :  $\pm$  30 mn

0 497 56

Connexion à vis

Fixation sur platine avec cache-bornes livrés, sur porte avec réf. 0 498 32 ou sur rail avec réf. 0 044 09 ou en saillie

### Digitaux

Affichage digital avec visualisation du programme  
Réserve de marche : 6 ans pour l'horloge  
Sauvegarde permanente des programmes  
Changement automatique heure été/hiver  
Dérogation temporaire (avec retour automatique) ou permanente (marche ou arrêt forcé) sur la sortie  
Intervalle mini entre deux commutations : 1 mn  
Sortie 1 canal 16 A - 2 canaux 2 x 8 A - 250 V $\sim$  -  $\mu$  cos  $\Phi$  = 1  
Fixation sur platine avec cache-bornes livrés, sur porte avec réf. 0 498 32, ou en saillie

0 496 80

#### A programme journalier / hebdomadaire

1 sortie par contact inverseur unipolaire

Alimentation 230 V $\sim$  - 50/60 Hz

0 496 82

2 sorties par contact inverseur unipolaire

Alimentation 230 V $\sim$  - 50/60 Hz

0 496 87

1 sortie par contact inverseur unipolaire

Alimentation 24 V - 50/60 Hz/DC

### Accessoires de fixation

0 044 09

Sur rail EN 50022

0 498 32

Sur porte d'armoire



Inters horaires modulaires programmables  
p. 559 à 561

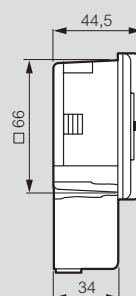
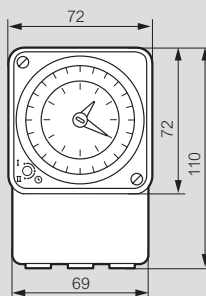


## Inters horaires 72 x 72

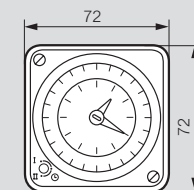
### Dimensions (mm)

#### Analogiques

Réf. 0 497 54/56

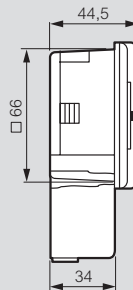



Réf. 0 499 86



#### Digitaux

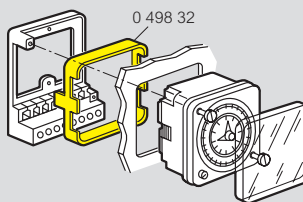
Réf. 0 496 80/82/87



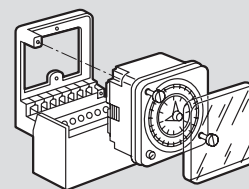
### Montage des inters horaires analogiques et digitaux

#### Connexion à vis

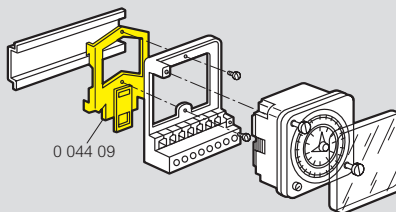
Sur porte avec réf. 0 498 32



Sur platine directement




Sur rail avec réf. 0 044 09



#### Connexion par languette

Sur porte pour clipsage



Sur porte avec vis

