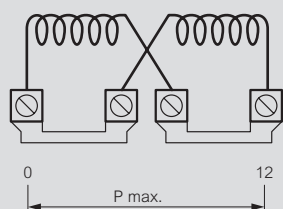
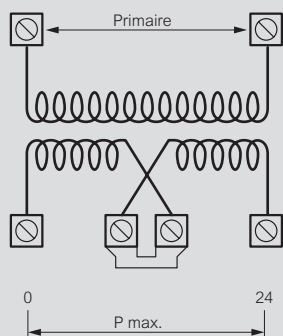


Transformateurs d'équipement

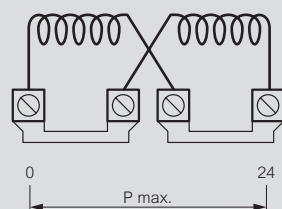
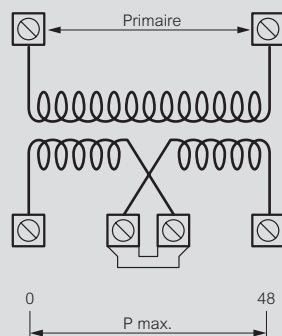
monophasés

■ Schémas de couplage

Secondaire 12-24
Réfs 0 428 40 à 0 428 49



Secondaire 24-48
Réfs 0 428 70 à 0 428 77



Secondaire 115-230
Réfs 0 427 85 à 0 427 92

