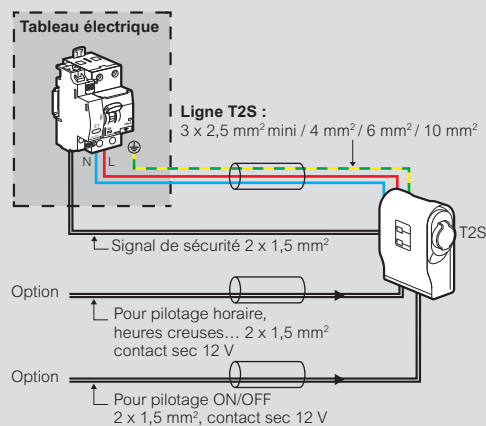


Bornes plastiques Green'up™ Premium

pour recharge de véhicules électriques

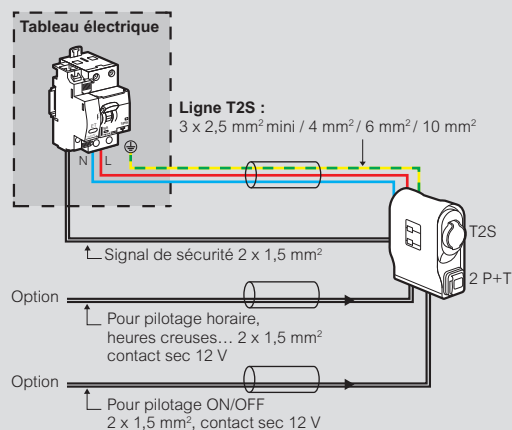
Principe d'installation

Bornes monophasées plastiques Mode 3 avec détection 6 mA DC



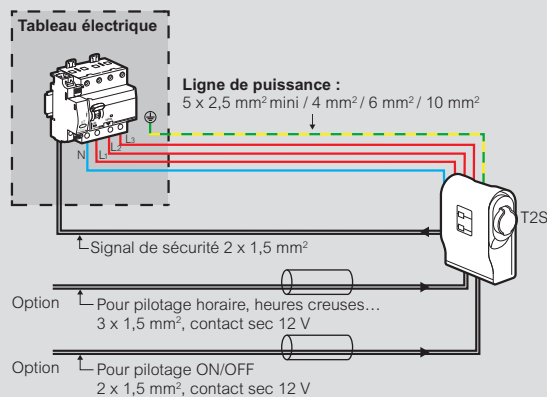
Réf.	0 580 00/01 - 0 590 05/06		0 580 01 / 0 590 06	
Mode	3			
Réglage puissance (kW)	3,7	4,6	5,8	7,4
Intensité borne (A)	16	20	25	32
Intensité protection ligne puissance	20 A courbe C	25 A courbe C	32 A courbe C	40 A courbe C
Différentiel	30 mA Type F (ex Hpi)	30 mA Type F (ex Hpi)	30 mA Type F (ex Hpi)	30 mA Type F (ex Hpi)
Disjoncteur différentiel protection ligne puissance	4 107 54 (4500/6 kA)	4 107 55 (4500/6 kA)	4 107 56 (4500/6 kA)	4 108 59 (6000/10 kA)
Section ligne puissance (mm² minimum)	2,5	4	6	10
Déclencheur à émission de tension / signal de sécurité	4 062 76	4 062 76	4 062 76	4 062 76
Parafoudre	0 039 51	0 039 51	0 039 51	0 039 51

Bornes monophasées plastiques Mode 2/3 avec détection 6 mA DC



Réf.	0 580 03/04 - 0 590 08/09		0 580 04 / 0 590 09	
Mode	2 et 3			
Réglage puissance (kW)	3,7	4,6	5,8	7,4
Intensité borne (A)	16	20	25	32
Intensité protection ligne puissance	20 A courbe C	25 A courbe C	32 A courbe C	40 A courbe C
Différentiel	30 mA Type F (ex Hpi)	30 mA Type F (ex Hpi)	30 mA Type F (ex Hpi)	30 mA Type F (ex Hpi)
Disjoncteur différentiel protection ligne puissance	4 107 54 (4500/6 kA)	4 107 55 (4500/6 kA)	4 107 56 (4500/6 kA)	4 108 59 (6000/10 kA)
Section ligne puissance (mm² minimum)	2,5	4	6	10
Déclencheur à émission de tension / signal de sécurité	4 062 76	4 062 76	4 062 76	4 062 76
Protection de la ligne 2P+T	Inclus	Inclus	Inclus	Inclus
Parafoudre	0 039 51	0 039 51	0 039 51	0 039 51

Bornes triphasées plastiques Mode 3 avec détection 6 mA DC



Réf.	0 580 02 / 0 590 07			
Mode	3			
Réglage puissance (kW)	11	15	18	22
Intensité borne (A)	16	20	25	32
Intensité protection ligne puissance	20 A courbe C	25 A courbe C	32 A courbe C	40 A courbe C
Différentiel	30 mA Type F (ex Hpi)	30 mA Type F (ex Hpi)	30 mA Type F (ex Hpi)	30 mA Type F (ex Hpi)
Disjoncteur différentiel protection ligne puissance	4 112 45 (6000/10 kA)	4 112 46 (6000/10 kA)	4 112 47 (6000/10 kA)	4 079 02 + 4 105 33 (6000/10 kA)
Section ligne puissance (mm² minimum)	2,5	4	6	10
Déclencheur à émission de tension / signal de sécurité	4 062 76	4 062 76	4 062 76	4 062 76
Parafoudre	0 039 53	0 039 53	0 039 53	0 039 53