



L4411C



NT4411CM2



3584C






L4027C





4027C




064875

Ref.	Geconnecteerde schakelaars voor verlichting
<input type="checkbox"/> N4411C <input type="checkbox"/> NT4411C <input type="checkbox"/> L4411C	 <p>Dimmer/schakelaar. Voor lokale of afstandsbediening van verlichtingsapparaten, waarbij de dimfunctie kan worden geactiveerd via de Home + Control-app. Biedt hetzelfde installatie- en gebruiksgemak als een klassieke schakelaar en is compatibel met alle belastingen (led, halogeen) met een max. vermogen van 150 W bij 230 V (of 75 W bij 110 V). Uitgerust met een blauw ledlampje voor lokalisatie of aanduiding van de bedrijfsstatus, configureerbaar via app. Kan worden verbonden met één of meer klassieke drukknoppen of worden gekoppeld met 'draadloze lichtschakelaars'. Opgelet: Moet worden aangesloten op de nulleider. Voeding 110-230 VAC - 1 module</p>
<input type="checkbox"/> N4411CM2 <input type="checkbox"/> NT4411CM2 <input type="checkbox"/> L4411CM2	 <p>Dimmer/schakelaar zonder nulleider. Voor lokale of afstandsbediening van verlichtingsapparaten, waarbij de dimfunctie kan worden geactiveerd via de Home + Control-app. Biedt hetzelfde installatie- en gebruiksgemak als een klassieke schakelaar en is compatibel met alle belastingen (led, halogeen) met een vermogen van 5-300 W bij 230 V. Uitgerust met een blauw ledlampje voor lokalisatie of aanduiding van de bedrijfsstatus, configureerbaar via app. Kan worden gekoppeld met 'draadloze lichtschakelaars'. Hoeft niet op de nulleider te worden aangesloten en wordt geleverd met een actieve compensator. Voeding 110-230 VAC - 2 modules</p>
○ 3584C	 <p>Geconnecteerde micromodule voor verlichting. Hiermee kunnen verlichtingsapparaten lokaal of op afstand worden bediend. Compatibel met alle belastingen met een max. vermogen van 300 W. Kan worden verbonden met één of meer klassieke drukknoppen of worden gekoppeld met 'draadloze lichtschakelaars'. Wordt als een klassieke relais in de doos geïnstalleerd (achter de knop) of in aftakdozen. Opgelet: Moet worden aangesloten op de nulleider. Voeding 110-230 VAC</p>

Ref.	Geconnecteerde schakelaars voor rolluiken
<input type="checkbox"/> N4027C <input type="checkbox"/> NT4027C <input type="checkbox"/> L4027C	 <p>Geconnecteerde rolluikschakelaar - Voor lokale of afstandsbediening van een rolluik. Compatibel met alle standaard rolluikmotoren (met mechanische of elektromechanische stop en max. vermogen van 500 VA) die bediend worden door een bekabelde rolluikschakelaar (schakeling van dezelfde motorvoeding). Niet compatibel met motoren voor radiogestuurde of pulsgestuurde rolluiken. Kan worden gekoppeld met één of meer draadloze schakelaars. Opgelet: Moet worden aangesloten op de nulleider. Voeding 110-230 VAC - 1 module</p>
<input type="checkbox"/> N4027CIL <input type="checkbox"/> NT4027CIL <input type="checkbox"/> L4027CIL	 <p>Zoals hierboven - met vergrendelfunctie</p>
<input type="checkbox"/> N4027CM2 <input type="checkbox"/> NT4027CM2 <input type="checkbox"/> L4027CM2	 <p>Geconnecteerde rolluikschakelaar - Voor lokale of afstandsbediening van een rolluik. Compatibel met alle standaard rolluikmotoren (met mechanische of elektromechanische stop en max. vermogen van 500 VA) die bediend worden door een bekabelde rolluikschakelaar (schakeling van dezelfde motorvoeding). Niet compatibel met motoren voor radiogestuurde of pulsgestuurde rolluiken. Kan worden gekoppeld met één of meer draadloze schakelaars. Opgelet: moet worden aangesloten op de nulleider. Voeding 110-230 VAC - 2 modules</p>
○ 4027C	 <p>Geconnecteerde micromodule voor rolluiken. In combinatie met één of meer draadloze bedieningen, bedient deze module een rolluik ter plaatse of op afstand. Compatibel met alle standaard rolluikmotoren (met mechanische of elektromechanische stop en maximaal vermogen van 500 VA) die bediend worden door een bekabelde rolluikschakelaar (omschakeling met dezelfde voeding als de motor). Niet compatibel met radiogestuurde of pulsgestuurde rolluikmotoren. Hij kan in de bestaande rolluikkast worden geïnstalleerd zonder aanpassing van het metselwerk. Voeding 110-230 VAC</p>

○ 064875	<p><b>Draadloze bewegingsdetector voor verlichting</b></p>  <p>Bedient één of meer geconnecteerde apparaten voor lichtbediening. Infrarooddetectie met een detectiehoek van 140°. Afstand van de verstelbare sensor van 2 tot 8 m. Uitschakelvertraging met instelbare vertragingstijd van 1 tot 30 min. en helderheidsdrempel van 1 tot 1000 lux. Test mogelijk met 5 s vertraging. Aanbevolen montagehoogte: 2,5 m. Optimale afstand tussen 2 detectoren: 6 m. Voor binnen en buiten (IP44). Geleverd met 2 AA-batterijen van 1,5 V voor de stroomvoorziening.</p>
----------	---

 Geconnecteerde teleruptor CX<sup>3</sup> with Netatmo  
**Zie blz. 500**

