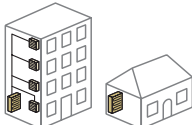



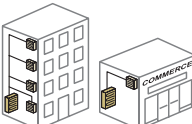






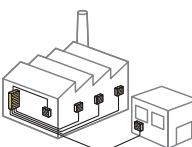










Meting en supervisie in het elektrisch bord

selecteer uw meet-, beveiligings- en bedieningsapparaten voor elk type van installatie

INSTALLATIE-PLAATSEN	BEDIENING EN SIGNALISATIE		BEVEILIGING
<p>Residentieel en appartementsgebouw</p> 	 Geconnecteerde teleruptor ref. 412170 (blz. 501)	 Geconnecteerde contactor ref. 412171 (blz. 501)	 Geconnecteerde droog contact ref. 412173 (blz. 501)
<p>Appartementsgebouw en klein tertiair</p> 	<p>DX³ Statushulpstukken en gemotoriseerde bediening (blz. 196)</p> 	<p>Signalisatie- en bedieningsinterface RS 485 ref. 026136 (blz. 508)</p> 	<p>TX³ of DX³ (blz. 178 tot 191)</p> 
	<p>EMS CX³ Universele statusrapportagemodule ref. 414930 (blz. 506)</p> 	<p>EMS CX³ Universele module ref. 414932 (blz. 506)</p> 	<p>TX³ of DX³ (blz. 178 tot 191)</p> 
<p>Tertiair</p> 	<p>DPX³ Signalisatie- en bedieningshulpstukken (blz. 87, 103)</p> 	<p>Signalisatie- en bedieningsinterface RS 485 ref. 026136 (blz. 508)</p> 	<p>DPX³ (blz. 81 tot 103)</p> 
	<p>DMX³ Signalisatie- en bedieningshulpstukken (blz. 73 en 77)</p> 	<p>EMS CX³ Universele statusrapportagemodule ref. 414930 (blz. 506)</p> 	<p>DMX³ (blz. 74 tot 77)</p> 
	<p>EMS CX³ Universele statusrapportagemodule ref. 414930 (blz. 506)</p> 	<p>EMS CX³ bedieningsmodule ref. 414932 (blz. 506)</p> 	<p>DMX³ of DPX³ (blz. 70 tot 103)</p>

1: gebruik 1 interface per aanpasbaar differentieelblok

2: Behalve DPX³ 630 en 1600 versie S1