


Laders Starfix™



037647



Draden uitgerust met een enkel / dubbel draadbusje



Waaiër van draden / draadbusjes

Ref.	Starfix laders	Voor Starfix tangen	Voor draadbusjes doorsnede (mm ²)	Kleur
037646		Voor het plaatsen van de strips in de tangen Starfix ref. 037608/09/10	0,25 en 0,34	geel
037647			0,5 tot 2,5	rood
037648			4 en 6	oranje

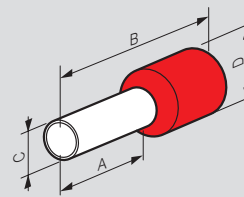
Draadbusjes en tangen Starfix™

Keuzetabel

Doorsnede (mm ²)	Enkelvoudige draadbusjes	Laders grote capaciteit	Laders Starfix	Laders Starfix S
0,5	037661	037641	037647	037680
0,75	037662	037642	037647	037681
1	037663	037643	037647	037682
1,5	037664	037644	037647	037683
2,5	037666	037645	037647	037684

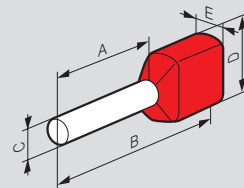
Afmetingen (mm)

Enkelvoudige draadbusjes



Referenties	Doorsnede (mm ²)	A	B	C	D
037650	0,25	8	14,5	1,1	3
037660	0,34	8	14,5	1,1	3
037661	0,5	8	14,5	1,5	3,4
037662	0,75	8	14,5	1,5	3,4
037663	1	8	14,5	1,7	3,6
037664	1,5	8	14,5	2	4,1
037666	2,5	8	14,5	2,6	4,8
037667	4	12	21	3,2	5,7
037668	6	12	23	3,9	7,2
037669	10	12	21	4,9	9,1
037672	16	12	23	6,3	9,8
037670	16	18	29	6,3	9,8
037671	25	18	31	7,9	12
037677	35	18	32	8,9	13,5
037678	50	20	36	11,1	16,1

Dubbele draadbusjes



Ref.	Doorsnede (mm ²)	A	B	C	D	E
037687	2 x 0,75	8	15	2,1	6	3,3
037688	2 x 1	8	15	2,35	6	4
037689	2 x 1,5	8	16	2,6	7,2	4,2
037690	2 x 2,5	10	18,5	3,3	8,4	4,8

Werkingsprincipe van de Starfix tangen ref. 037608/09/10/39



1 Invoeren van lader



2 Instellen volgens doorsnede



Ligt goed in de hand door handvat uit 2 verschillende materialen

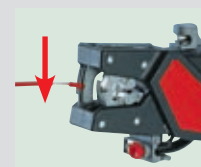


3 Invoeren van draad en vastkrimpen


Werkingsprincipe van de Starfix S tang ref. 037697



1 Instellen van doorsnede



2 Strippen en twisten



3 Vastkrimpen



Viking 3: Railklemmen met schroef- of veerdrukklemmen en gemeenschappelijke toebehoren
Zie blz. 400

