




Montageplaten voor vloerkasten Altis™



Platen: vol ref. 047616, vol totale breedte ref. 047515, Lina 12,5 ref. 047534



048022



Gedeeltelijke platen : Lina 12,5 ref. 048143, geperforeerd Lina 25 ref. 047496

Technische kenmerken **zie www.ecataleg.be**
Schroeven **blz. 373**

| Ref. | Volle platen | |
|--------|--|--------------|
| | Voorgemarkeerd om de 10 mm Doorboring voor het hijsen Toelaatbare belasting: 200 kg/m ² Verzinkt staal Voor samenstelbare Altis vloerkasten of monoblokkasten | |
| | Hoogte 1200 mm | Gewicht (kg) |
| | Voor vloerkasten | |
| | Breedte (mm) | |
| 047600 | 600 | 14,9 |
| 047601 | 800 | 19,8 |
| | Hoogte 1600 mm | |
| 047604 | 600 | 19,9 |
| 047605 | 800 | 25,5 |
| 047606 | 1000 | 30,9 |
| 047607 | 1200 | 39,5 |
| | Hoogte 1800 mm | |
| 047608 | 400 | 15,3 |
| 047609 | 600 | 22 |
| 047610 | 800 | 29 |
| 047611 | 1000 | 37,1 |
| 047612 | 1200 | 43,9 |
| 047613 | 1600 | 60,7 |
| | Hoogte 2000 mm | |
| 047614 | 400 | 16,8 |
| 047615 | 600 | 24,7 |
| 047616 | 800 | 33,2 |
| 047617 | 1000 | 40,2 |
| 047618 | 1200 | 46 |
| 047619 | 1600 | 57,9 |

| Ref. | Volle platen totale breedte | |
|--------|--|--------------|
| | Nuttig oppervlak van de plaat gelijk aan de breedte van de vloerkast, voor een doorlopende verbinding tussen twee platen van gekoppelde vloerkasten Montage via de voorzijde van de kast Voorgemarkeerd om de 10 mm Doorboring voor het hijsen Toelaatbare belasting: 200 kg/m ² Verzinkt staal Montage vanaf diepte van 400 mm Voor samenstelbare Altis vloerkasten of monoblokkasten | |
| | Hoogte 1600 mm | Gewicht (kg) |
| | Voor vloerkasten | |
| | Breedte (mm) | |
| 047505 | 800 | 29 |
| 047506 | 1000 | 35,3 |
| 047507 | 1200 | 31,4 |
| | Hoogte 1800 mm | |
| 047508 | 600 | 25,4 |
| 047509 | 800 | 34,5 |
| 047510 | 1000 | 43,1 |
| 047511 | 1200 | 45,8 |
| | Hoogte 2000 mm | |
| 047513 | 600 | 28,7 |
| 047514 | 800 | 38,6 |
| 047515 | 1000 | 42 |
| 047516 | 1200 | 50,4 |

Verstevigingsbeugels

Voor een bijkomend bevestigingspunt in het midden van de volle of Lina 12,5 platen in de samenstelbare en monoblok vloerkasten met breedte 1600 mm toe te voegen

Te bevestigen op de horizontale dwarssteunen (blz. 370) voor de samenstelbare kasten en op de glijrail ref. 048022 (hieronder) voor de monoblok kasten

048021 Set van 2 beugels

Glijrails

Voor montage van 2 frames of platen in monoblok kasten breedte 1200 mm en 1600 mm (2 sets bestellen). Diepteregeling 300 mm/400 mm/500 mm/600 mm

Worden ook gebruikt met de verstevigingsbeugels ref. 048021 (hierboven) voor een bijkomende bevestiging in het midden van de volle of Lina 12,5 platen in de monoblok kast met breedte 1600 mm

048022 Set van 2 glijrails