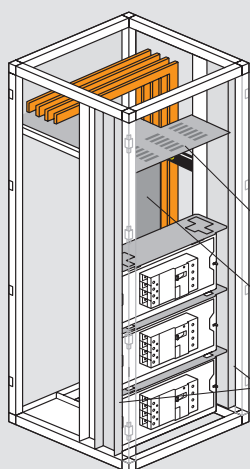


### Vorm 3b



Voor de realisatie van een schot in vorm 3b, volstaat het uit te gaan van vorm 2b met toevoeging van:

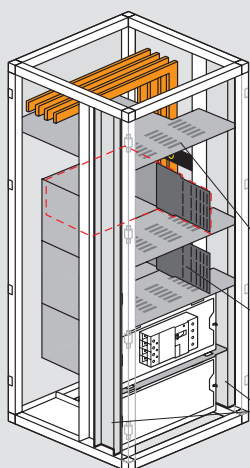
- horizontale scheidingen tussen de functionele eenheden
- laterale schotten aan elke zijde van de functionele eenheden.

Schot van het horizontale railstel  
ref. 020893/94

Verticaal schot voor railstel  
achterzijde ref. 020848/49

Lateraal schot  
voorzijde ref. 020868

### Vorm 4b



De achteraansluitingen worden verkregen door het gebruik van:

- sluitschotten voor de railstellen (verticaal en horizontaal)
- sluitschotten voor de toestellen (horizontaal en met achteraansluiting)
- sluitschotten voor de uitgangsklemmen
- sluitschotten tussen gekoppelde cellen

Schot van het horizontale railstel  
ref. 020894

Omhulselkit DPX/DPX<sup>3</sup>  
ref. 020887/88/89

Lateraal schot voorzijde  
ref. 020868

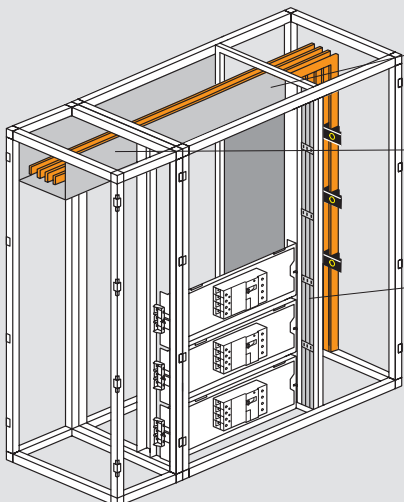
## ■ Uitvoering met vooraansluitingen

### Vorm 2b

Het verticale railstel wordt in een kabelmantel geplaatst en vervolgens gescheiden van de functionele eenheden door een verticale scheidingskit tussen kast en kabelmantel (via het voorste gedeelte kunnen kabels en soepele staven worden doorgevoerd)

Uitvoering van een scheidingskit in "L" of in "U" voor horizontale railstellen

Deze kits bestaan uit een achterstuk met een hoogte van 200 of 300 mm en een horizontale scheiding over de volledige nuttige diepte



Scheidingskit voor horizontale railstel in vloerkast  
ref. 020536/37/38/39 en  
ref. 021147 (XL<sup>3</sup> 6300)

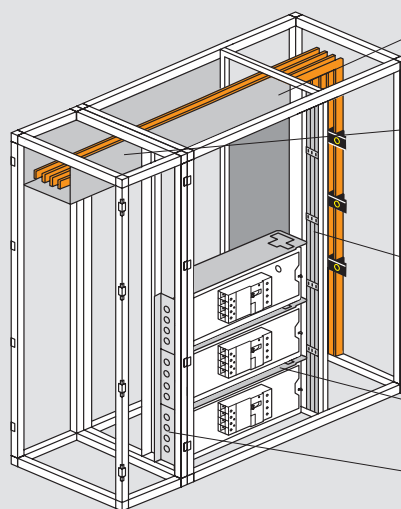
Scheidingskit in U voor horizontale railstel in externe kabelmantel  
ref. 020873/74/75/86

Verticale scheidingskit tussen vloerkast en interne of externe kabelmantel  
ref. 020827/28/29

### Vorm 3b, 4a

Voor de uitvoering van een schot in vorm 3b, volstaat het uit te gaan van vorm 2b met toevoeging van:

- 1 - horizontale scheidingen tussen de functionele eenheden
  - 2 - laterale schotten aan elke zijde van de functionele eenheden.
- In vorm 4a moeten de stroomafwaartse aansluitingen verplicht worden uitgevoerd in het volume van de functionele eenheden.  
Opmerking: in geval van vooraansluiting moeten de stroomopwaartse klemmen van de automaten worden voorzien van klemmenafschermkappen.



Scheidingskit voor horizontale railstel in vloerkast  
ref. 020536/37/38/39 en  
ref. 021147 (XL<sup>3</sup> 6300)

Scheidingskit in U voor horizontale railstel in externe kabelmantel  
ref. 020873/74/75/86

Verticale scheidingskit tussen vloerkast en interne of externe kabelmantel  
ref. 020827/28/29

Horizontaal schot  
ref. 020892 of  
ref. 020592

Laterale schotten met eindstukken  
ref. 020597/98/99

## ■ Verdeling IS

De kolomframes VX<sup>3</sup> IS ref. 404600/02 (IS 223, IS 233 en IS 333) worden geleverd met alle noodzakelijke uitrustingen om vorm 4b te bekomen (blz. 256)

Voor vorm 4b dienen toebehoren apart besteld te worden

