

XL³ S 160

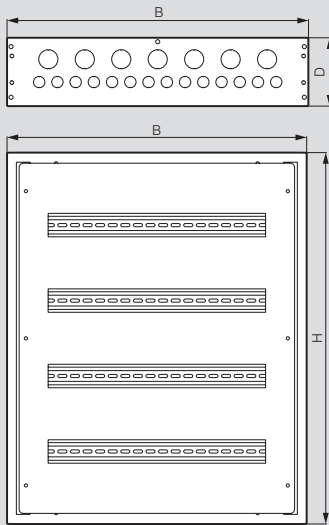
technische kenmerken

XL³ S 160



MODULAIRE MONOBLOC WANDKASTEN KLAAR VOOR GEBRUIK

Afmetingen wandkasten opbouwmontage



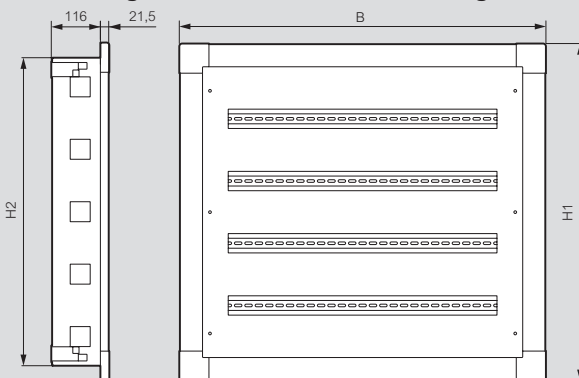
Wandkasten 24 modules

Ref.	H (mm)	B (mm)	D (mm)
337202	440	595	135
337203	590	595	135
337204	740	595	135
337205	890	595	135
337206	1040	595	135
337207	1190	595	135
337208	1340	595	135

Wandkasten 36 modules

Ref.	H (mm)	B (mm)	D (mm)
337214	740	810	135
337215	890	810	135
337216	1040	810	135
337217	1190	810	135
337218	1340	810	135

Afmetingen wandkasten inbouwmontage




Wandkasten 24 modules

Ref.	H1 (mm)	H2 (mm)	B (mm)
337222	512	440	667
337223	662	590	667
337224	812	740	667
337225	962	890	667
337226	1112	1040	667
337227	1262	1190	667
337228	1412	1340	667

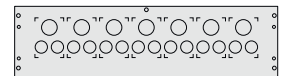
Wandkasten 36 modules

Ref.	H1 (mm)	H2 (mm)	B (mm)
337234	812	740	883
337235	962	890	883
337236	1112	1040	883
337237	1262	1190	883
337238	1412	1340	883



XL³ S 160
4 modules
2 en 4 rijen

- 1** Uitgerust met vooruitgesneden kabeldoorvoerplaten om tijd uit te sparen bij de installatie.




- 2** Verzorgde afwerking: Wit RAL 9003.
De XL³ S-wandkasten kunnen met omkeerbare metalen deuren worden uitgerust.



- 3** Verticale koppeling mogelijk dankzij de specifieke kit.

- 4** In de diepte instelbare DIN-rails die zonder gereedschap kunnen worden verwijderd, waardoor 2 types toestellen kunnen worden gemonteerd:
- modulaire apparaten;
 - DPX³ 160 vermogensschakelaars



- 5** Afneembare afdekplaten voor meerdere rijen. De hoogte van de 1^e en de laatste rij werd geoptimaliseerd (200 mm) voor de installatie van DPX³ 160 vermogensschakelaars.

- 6** Uitneembaar frame zodat de toestellen buiten de wandkast kunnen worden gemonteerd en bekabeld.

- 7** Uitgerust met steunen voor aardingsklemmenblok voor montage van:
- IP2X klemmenblokken;
 - messing klemmenblokken;
 - koperen rails.

