



003701

004704

049783

Afmetingen zie www.ecatalog.be

Zorgen voor het in werking stellen van een verlichtingskring tijdens een welbepaalde periode
Schakelaar op voorzijde voor permanente verlichting
Interne beveiliging tegen geblokkeerde drukknop
Laten een onbeperkt aantal niet verlichte drukknoppen toe of maximum 50 verlichte drukknoppen met een neon verklikker van max. 1 mA
Voeding: 230 V~ 50/60 Hz

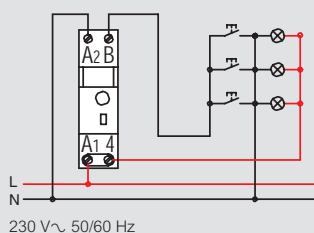
Ref.	Modulaire trappenhuisautomaten
003701	<p>Drie- of vierdraadsaansluiting, automatisch herkend door de trappenhuisautomaat Nuldoorgangsschakeling van de spanning: bijzonder geschikt voor fluocompacte spaarlampen Aantal modules van 17,5 mm: 1</p> <p>Standaard trappenhuisautomaat Regelbare tijdsinstelling van 0,5 tot 12 min Uitgang: 16 A - 250 V~ - $\mu \cos \varphi = 1$</p>
004704	<p>Multifunctionele trappenhuisautomaat Regelbare tijdsinstelling van 0,5 tot 12 min Uitgang: 16 A - 250 V~ - $\mu \cos \varphi = 1$ Afzonderlijke bedieningsingang van 8 tot 230 V~ (= aanwezigheidsdetectie, bediening van verlichting via videofonie ...)</p> <p>Multifunctioneel, keuze uit één van de volgende zeven functies (zie ook www.ecatalog.be) via een draaiknop op de zijkant:</p> <ul style="list-style-type: none"> • Standaard trappenhuisautomaat • Trappenhuisautomaat met uitdovingssein • Trappenhuisautomaat met tijdsinstelling van 1 uur • Trappenhuisautomaat met uitdovingssein en tijdsinstelling van 1 uur • Trappenhuisautomaat met mogelijkheid om de verlichting gedurende de tijdsinstelling uit te schakelen. Geen herinschakeling mogelijk gedurende de tijdsinstelling • Trappenhuisautomaat met mogelijkheid om de verlichting gedurende de tijdsinstelling uit te schakelen. Geen herinschakeling gedurende de tijdsinstelling. Met 2 uitdovingsseinen • Trappenhuisautomaat gebruikt als elektronisch relais
049783	<p>Trappenhuisautomaat voor opbouw</p> <p>Driedraadsaansluiting Zonder aansluiting van de nulleider Regelbare tijdsinstelling van 0,5 tot 10 min Uitgang: 10 A - 250 V~ - $\mu \cos \varphi = 1$ Ongevoelig voor de blokkering van een drukknop Montage: op rail of tegen wand, alleen verticaal Kleur: lichtgrijs RAL 7035 Afmetingen (H x B x D): 125 x 72 x 34 mm</p>

■ Standaard trappenhuisautomaat ref. 003701

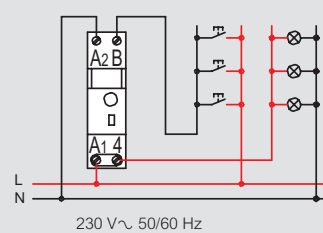
Voeding 230 V~ 50/60 Hz
Contact 250 V~ - 16 A ($\mu \cos \varphi = 1$)

Onderbrekingsvermogen:
3680 W gloeilamp
2000 W halogeenlamp 230 V~
1000 VA fluo serie gecompenseerd
120 VA fluo parallel gecompenseerd 14 μF
1000 VA fluocompact
1000 W spaarlamp
Bijzonder geschikt voor fluocompacte spaarlampen

3-draadsaansluiting



4-draadsaansluiting

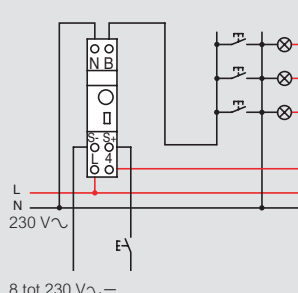


■ Multifunctionele trappenhuisautomaat ref. 004704

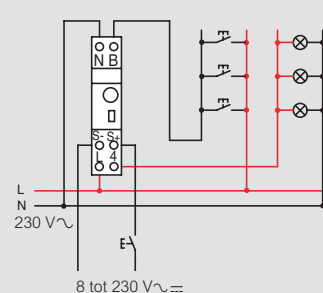
Voeding 230 V~ 50/60 Hz
Contact 250 V~ - 16 A ($\mu \cos \varphi = 1$)
Met afzonderlijke bedieningsingang van 8 tot 230 V~ =

Onderbrekingsvermogen:
3680 W gloeilamp
2000 W halogeenlamp 230 V~
2000 W halogeen ZLS met elektronische transfo
500 W halogeen ZLS met ferromagnetische transfo
1000 VA fluo parallel gecompenseerd $\leq 100 \mu\text{F}$
1000 VA fluocompact
1000 W spaarlamp
Bijzonder geschikt voor fluocompacte spaarlampen

3-draadsaansluiting



4-draadsaansluiting



■ Trappenhuisautomaat voor opbouw ref. 049783

Voeding 230 V~ 50/60 Hz
Contact 250 V~ - 10 A ($\cos \varphi = 1$)

Onderbrekingsvermogen:
800 W gloei- en halogeenlamp 230 V~
1000 W halogeen ZLS met elektronische transfo
1000 VA fluo parallel gecompenseerd max. 7 μF

3-draadsaansluiting (zonder aansluiting van de nulleider)

