



# Geprefabriceerde stroomrails LBplus data

In= 25-40-63A

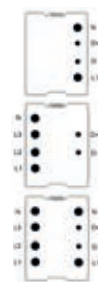


Snelkeuzetabel (blz. 156)  
Technische kenmerken (blz. 157) en afmetingen (blz. 155)

Gesloten geribbeld profiel van gegalvaniseerd staal legering (zink-magnesium).  
Geleiders van elkaar gescheiden door een isolerend omhulsel V0 zelfdovend (volgens UL94) en voldoet aan Glow wire test.  
In overeenstemming met de norm IEC 61439-6  
- Onverliesbare afschermingen van aftakopeningen t.b.v. IP55  
- Beschermingsgraad IP55  
- Mechanische weerstand IK07  
- Bevestigingspunt om de 3meter

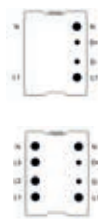
## Rechte elementen 25A met BUS

Ref.	Type	Lengte (m)	Aftakopeningen
75160102D	LBD252	3	4
75170102D	LBD254	3	4+4
75180102D	LBD256	3	4+4



## Rechte elementen 40A met BUS

Type	Lengte (m)	Aftakopeningen
75200102D	LBD402	3
75200111D	LBD402	1,5
75220102D	LBD406	3
75220111D	LBD406	1,5



## Rechte elementen 40A met BUS

Type	Lengte (m)	Aftakopeningen
75240102D	LBD632	3
75240111D	LBD632	1,5



## Voedingskasten

Geschikt voor het elektrisch voeden van de LBplus data geprefabriceerde stroomrails. Voorzien van klemmen voor aansluiting van koperen geleiders. Zowel geschikt voor massieve als soepele geleiders. Voedingen rechts (dx) = lijn wordt naar rechts opgebouwd. Voedingen links (sx) = lijn wordt naar links opgebouwd. Voedingen centraal (cx) = lijn wordt naar links en rechts opgebouwd. Door gebruik te maken van een centrale voeding kunt u de spanningsval in de rail beperken. De voedingskasten bestaan uit een voedingkast en de bijbehorende einddeksel(s).

### Voedingskasten 25A Geschikt voor 2 en 4 geleidersysteem

75161001D Voedingkast rechts – opbouw rechts

### Voedingskasten 40A Geschikt voor 2 en 4 geleidersysteem

75201001D Voedingkast rechts – opbouw rechts  
75201002D Voedingkast links – opbouw links  
75201151D Centrale voedingkast rechts – opbouw links en rechts

### Voedingskasten 40A Geschikt voor 6 en 8 geleidersysteem

75221001D Voedingkast rechts – opbouw rechts  
75221002D Voedingkast links – opbouw links  
75221151D Centrale voedingkast rechts – opbouw links en rechts

### Voedingskasten 63A Geschikt voor 4 geleidersysteem

75241001D Voedingkast rechts – opbouw rechts  
75241002D Voedingkast links – opbouw links  
75241151D Centrale voedingkast rechts – opbouw links en rechts

## Flexibele koppelingen

Om van richting te veranderen of obstakels te ontwijken  
Geprefabriceerde stroomrails 25/40A geschikt voor 2 en 4 geleiders  
Geprefabriceerde stroomrails 25/40A geschikt voor 6 en 8 geleiders  
Geprefabriceerde stroomrails 63A geschikt voor 2 en 4 geleiders

75201261D  
75221261D  
75241261D

## Stroomafnemers alleen met DATA bus

75005014D Stroomafnemer 10A enkel DATA bus voorzien 1m kabel D1-D2 H05VVF  
75005064D Stroomafnemer 10A enkel DATA bus voorzien 1m kabel F1-D2 FG7OM1

## Stroomafnemers met DATA bus en voeding

75005005D Stroomafnemer 16A met DALI BUS, voorzien 1m kabel L1-N H05VVF  
75005006D Stroomafnemer 16A met DALI BUS, voorzien 1m kabel L1-N FG7OM1  
75005007D Stroomafnemer 16A met fase selectie en DALI BUS, voorzien 1m kabel H05VVF  
75005008D Stroomafnemer 16A met fase selectie en DALI BUS, voorzien 1m kabel FG7OM1