

## LCS<sup>3</sup> connectoren RJ 45 - voor cassettes, hoekpanelen en zoneverdeeldozen



033785



033775



033763



033753

Keuzetabel **blz. 1134**

Gereedschapsloze aansluiting  
 Markering T568A en B met kleurcodes  
 Conform de normen: ISO/IEC 11 801, EN 50173, ANSI/TIA 568  
 Te installeren in cassettes voor vlakke panelen (blz. 1134) of rechtstreeks in een hoekpaneel (blz. 1134) of in een uit te rusten zoneverdeeldoos (blz. 1161)  
 Set van 6 RJ 45-connectoren

Ref.	Connector RJ 45 cat. 8
033785	STP - set van 6


	Connectoren RJ 45 cat. 6 <sub>A</sub>
033773	UTP - set van 6
033775	STP - set van 6

	Connectoren RJ 45 cat. 6
033763	UTP - set van 6
033764	FTP - set van 6
033765	STP - set van 6

	Connectoren RJ 45 cat. 5e
033753	UTP - set van 6
033754	FTP - set van 6

LCS<sup>3</sup> rechte panelen **blz. 1148**  
 LCS<sup>3</sup> hoekpanelen **blz. 1149**  
 LCS<sup>3</sup> cassettes **blz. 1150**


## AANSLUITEN VAN DE NIEUWE TOOLLESS CONNECTOREN



1  
 Neem de draadgeleider uit de behuizing




2  
 Voer de kabel door de draadgeleiding



3  
 Leg de aders in de daarvoor bestemde sleuf met kleurcodering



4  
 Knip de aders af



5  
 Schuif het geheel in de behuizing



6  
 Duw de hendel naar beneden en vergrendel de connector