
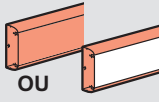
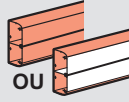



































Section en mm				50 x 150	
 Tableau capacité voir <a href="http://www.ecataleg.be">www.ecataleg.be</a> Conforme à la norme EN 50085-2-1					
Configuration				 OU 130	 OU 65 65
Couleur				Blanc	Blanc
<b>GOULOTTE MURALE COMPLÈTE</b>	Corps (2 m) + couvercle (2 m) 			010465	010427 <sup>5</sup>
<b>GOULOTTE MURALE COMPOSABLE</b>	Corps (2 m) 			010432	010432
	Cloison de fractionnement pour plusieurs compartiments (2 m) 			-	010472
	Couvercle (2 m) 			010524	2 x 010521
<b>ACCESSOIRES DE FINITION<sup>(1)</sup></b>	Embout gauche ou droit 			010703	010703
	Angle intérieur variable (85 à 95°) 			010602	010606
	Angle extérieur variable (60 à 120°) 			010622	010635
	Angle plat variable 			010789	010789
	Dérivation en T vers largeur 80 mm (voir tableau p. 978) 			010735	010735
	Dérivation en T vers largeur 105 mm 			010736 <sup>2</sup>	010737
	Dérivation d'angle vers DLP design 35x80, 35x105, 50x80, 50x105 			010763 + 010602	010763 + 010606
	Joint de corps (permet aligner les goulottes) <sup>3</sup> 			2 x 010691	2 x 010691
	Joint de couvercle 			010804	2 x 010801
	Rehausse pour pose en plinthe (2 m, noire) 			010580	010580
	Couvercle de remplacement (2 m) 			010524 130 mm	010521 65 mm
<b>ACCESSOIRES DE CÂBLAGE</b>	Cloison de séparation (2 m) 			010582	010582
	Agrafe pour tenue des câbles 			010686	010681
	Embase pour colliers 			030881	030881
<b>MONTAGE D'APPAREILLAGE</b>	Mosaic	Support enclipsable	Simple 	-	010952
			Double 	-	010954
			Triple 	-	010956
			Quadruple 	-	010958
		Prises à clipser dans les supports ci-dessus	Simple 1 x 2P+T 	-	077145L
			Double 2 x 2P+T 	-	077142L
			Triple 3 x 2P+T 	-	077143L
	Boîtier d'isolation	1 boîtier par mécanisme Mosaic de 2 modules 	-	010927	
	Autres <sup>7</sup> appareillage	Support enclipsable	1 poste 	010914 <sup>8</sup>	-
			2 postes 	010924 <sup>8</sup>	-
			3 postes 	010934 <sup>8</sup>	-
			Prise industrielle 	010900	-
	Appareillage modulaire	Support enclipsable	2 modules 	-	010925
3 modules 			-	-	
6 modules 			010965	-	

1 Autres accessoires de finition voir p. 978 - 2 Réf. 010737 : dérivation en T vers une goulotte 50 x 105 mm (couvercle 65 mm) - 3 Réf. 010692 : joint de corps, fixation par adhésif (pose en fin d'installation)  
 4 La goulotte est livrée avec une cloison de fractionnement intégrée et 2 couvercles - 5 La goulotte est livrée avec 2 cloisons de fractionnement intégrées et 3 couvercles - 6 Boîtier d'isolation pour autre appareillage : réf. 010917 (1 boîtier par mécanisme) - 7 Pour intégrer les mécanismes LivingLight dans un support autre appareillage : commander le mécanisme et un support à vis