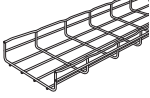
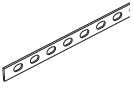

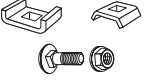

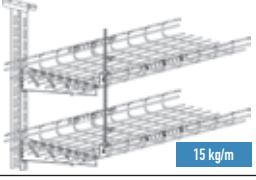






Tableau de choix pour chemin de câbles Cablofil avec maintien de fonction constructions E30 - E90

constructions E30 - E90

Composition	Largeur	Constructions E30 - E90			
		Chemin de câble en fil CF54	Éclisse ED275	Jeu de montage CE25	Jeu de montage CE25 + CE30
					
Montage au mur/plafond E30-E90 distance entre supports 1500 mm  1 kg/m	50 mm	CM000061	CM558221	-	-
Montage au plafond E30 - E90 distance entre supports 1500 mm  15 kg/m	100 mm	CM000071	CM558221	CM558091	CM558081
	150 mm	CM000081			
	200 mm	CM000091			
	300 mm	CM000101			
	400 mm	CM000201			
Montage mural E30 - E90 distance entre supports 1500 mm  15 kg/m	100 mm	CM000071	CM558221	CM558091	CM558081
	150 mm	CM000081			
	200 mm	CM000091			
	300 mm	CM000101			
	400 mm	CM000201			
Montage au plafond E30 - E90 distance entre supports 1250 mm  10 kg/m	100 mm	CM000071	CM558221	CM558091	CM558081
	150 mm	CM000081			
	200 mm	CM000091			
Matériels de fixation	-	-	3x  (1) Pour L300 et L400 2x  (2) éclisse de fond	-	-
Matériels de montage	-	-	-	-	-

(1) Jeu de montage CE25 réf. CM558091 (2) Jeu d'attache de fond CE25 + CE30 réf. CM558081 (3) Vis à bourrelet M6 x 10 + écrou à collet M6 réf. 8200102

(4) Ancre pour béton M10 réf. VG350037 (5) Ancre pour béton M8 réf. VG350036 (6) CE35 réf. CM558180 + BRTCC 6x20 réf. CM801011

(7) Ecrou à six pans M10 réf. 8200300 + rondelle plate M10 réf. 8200400 (8) Ecrou à six pans M réf. 8313030 + rondelle plate M8 réf. 8313060