

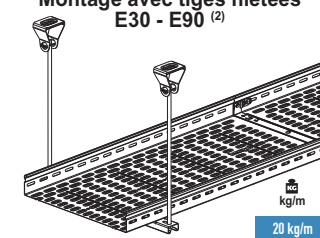
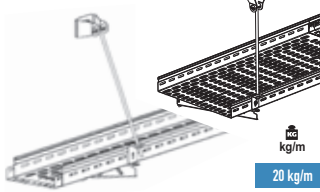
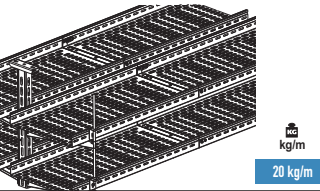



Tableau de choix constructions E30 - E90

technische kenmerken

Composition	Largeur en mm	Constructions E30 - E90				Etrier de suspension	Profil de support
		Option 1	Option 2				
		Chemin de câbles P31+ MF Auto	Chemin de câbles P31+ ST	Renforcement de fond			
Montage à point unique E30 - E90 direct sous plafond  10 kg/m	100 mm	VG480111	VG480562	-	VG350001	8219811	
	200 mm	VG480113	VG480564	-	VG350002	8219812	
Montage à point unique E30 - E90 suspendre par tige filetée  10 kg/m	100 mm	VG480111	VG480562	-	VG350001	8219811	
	200 mm	VG480113	VG480564	-	VG350002	8219812	
Montage avec tiges filetées E30 - E90 (2)  20 kg/m	100 mm	VG480111	VG480562	-	-	-	
	150 mm	VG480112	VG480563	-	-	-	
	200 mm	VG480113	VG480564	-	-	-	
	300 mm	VG480114	VG480565	VG481180	-	-	
	400 mm	VG480115	VG480566	VG481181	-	-	
Montage mural E30 - E90 avec tige filetée (oblique)  20 kg/m	100 mm	VG480111	VG480562	-	-	-	
	150 mm	VG480112	VG480563	-	-	-	
	200 mm	VG480113	VG480564	-	-	-	
	300 mm	VG480114	VG480565	VG481180	-	-	
	400 mm	VG480115	VG480566	VG481181	-	-	
Montage au plafond E30 - E90 avec tige filetée  20 kg/m	100 mm	VG480111	VG480562	-	-	-	
	150 mm	VG480112	VG480563	-	-	-	
	200 mm	VG480113	VG480564	-	-	-	
	300 mm	VG480114	VG480565	VG481180	-	-	
	400 mm	VG480115	VG480566	VG481181	-	-	
Montage murale sans tige filetée  10 kg/m	100 mm	VG480111	VG480562	-	-	-	
	150 mm	VG480112	VG480563	-	-	-	
	200 mm	VG480113	VG480564	-	-	-	
Matériels de fixation		3x M6 x 10 mm (1)	2x Réf. VG480221 + 2x M6 x 10 mm (1)	L300 + L400 4x M6 x 10 mm (1)	2x M6 x 10 mm (1)	Serrage dans le profil	
Matériels de montage		-	-	-	M10 (4)	-	

(1) Vis à bourrelet M6 x 10 mm + écrou à collet M6 réf. 8200102

(2) Profil personnalisé coupe, possible profil railstrut R21 ou R41 en fonction de la largeur chemin de câbles

(3) Ecrou à six pans M10 réf. 8200300 + rondelle plat M10 réf. 8200400

(4) Réf. VG350037 + VG350040

(5) Réf. VG350036

(6) Réf. VG350040

CM923020

Accessoires

Cloison de séparation en L
 Longueur 3000 mm
 Fixation avec min. 6x M6 x 10 mm

