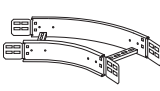
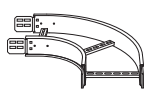
















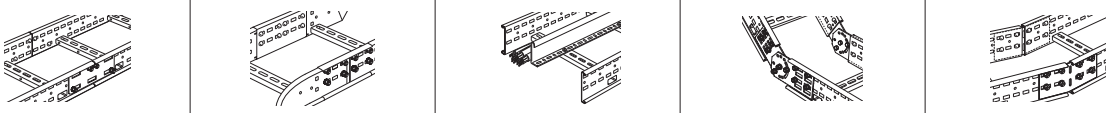




Tableau de choix échelles à câbles Swifts galvanisées à chaud extra heavy duty Emerald H = 150 mm

Largeur en mm	Echelle à câbles		Coude 45°		Coude 90°	
	Longueur 6000 mm					
200 	EL200G6M		EFB20045300G		EFB20090300G	
300 	EL300G6M		EFB30045300G		EFB30090300G	
400 	EL400G6M		EFB40045300G		EFB40090300G	
500 	EL500G6M		EFB50045300G		EFB50090300G	
600 	EL600G6M		EFB60045300G		EFB60090300G	
Fixation	2x  Réf. ECGZ		16x  Réf. LFGM10		16x  Réf. LFGM10	

Largeur en mm	Couvercle Echelle à câbles	Attache de couvercle universelle	Couvercle coude 45°	Couvercle coude 90°
	Longueur 3000 mm			
200 	CV200GX	LFCCGM8	FBCV20045300GX	FBCV20090300GX
300 	CV300GX		FBCV30045300GX	FBCV30090300GX
400 	CV400GX		FBCV40045300GX	FBCV40090300GX
500 	CV500GX		FBCV50045300GX	FBCV50090300GX
600 	CV600GX		FBCV60045300GX	FBCV60090300GX
Fixation	4x LFCCG M8 	MATÉRIEL DE FIXATION INCLUS	5x LFCCG M8 	5x LFCCG M8 

Largeur en mm	Jeu d'éclisses	Éclissage pour accessoires	Cloison de séparation 3000 mm	Jeu d'éclisses réglables verticales	Jeu d'éclisses de dérivation
					
Universel 	ECGZ	EFCGZ	EDVGX	EVGZ	EHGZ
Fixation	2 PIÈCES MATÉRIEL DE FIXATION INCLUS	2 PIÈCES MATÉRIEL DE FIXATION INCLUS	Min. 3x  Réf. LFDVG M6	2 PIÈCES MATÉRIEL DE FIXATION INCLUS	2 PIÈCES MATÉRIEL DE FIXATION INCLUS

Sur demande disponible largeur en mm 150/750/800/900/1000