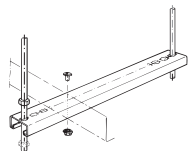
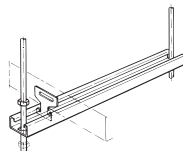


Suspension-trapèze



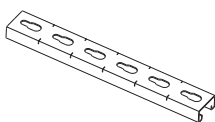
Suspension-trapèze



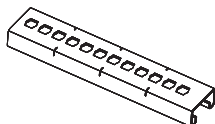
Suspension-trapèze

Réf. Suspensions par tige filetée

Réf.	GS	GC	Description
			Rail de suspension R21S 41x21x1,5 Pour suspension en trapèze Fixer avec matériel de fixation M10 Entraxe 50 mm Longueur en mm Perforé
VG348042			200 mm
VG348043			300 mm
VG348044			400 mm
VG348045			500 mm
VG348046			600 mm
VG348047			700 mm
VG348040			1000 mm
VG348041			2000 mm
VG342180			3000 mm

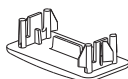


Réf.	Description
VG348049	Rail de suspension R21SP 41x21x2 3000 mm Entraxe 15 mm

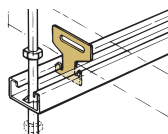


PLASTIQUE
VG348576

Bouchon de protection jaune
Pour la protection des extrémités profil R21S / R21SP



Réf.	GS	ZnMg	Description
VG348031			Ancre de montage Coulissant sur profil R21S 41x21

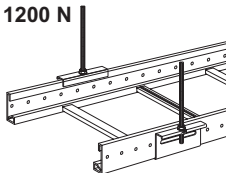


Réf.	GS	ZnNi	Description	Longueur en mm	Charge max.
8234206			Tige filetée	M6 3000 mm	2000 N
8234008				M8 1000 mm	3000 N
8234108				M8 2000 mm	3000 N
8234208			M8 3000 mm	3000 N	
8234000			Manchon	M10 1000 mm	5800 N
8234100				M10 2000 mm	5800 N
8234200				M10 3000 mm	5800 N



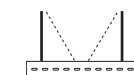
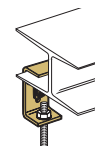
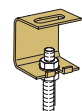
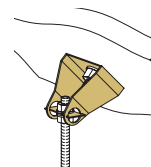
8234508			M8 x 20	Charge max. 3000 N
8234508			M8 x 30	Charge max. 3000 N
8234500			M10 x 30	Charge max. 3000 N

Réf.	Description
8318000	Etrier de suspension latéral 1200 N Pour échelle GLO-4; convient pour suspension à étage Insérer la suspension par tige filetée = largeur d'échelle + 38 mm Fixation avec 1 x M6 x 10 mm boulon à tête sphérique + rondelle + écrou à six pans



Réf. Suspensions par tige filetée (suite)

Réf.	GS	GC	Description
VG350578			Étrier de plafond universel Charge maximale 1500 N Convient aussi pour le montage aux plafonds inclinés afin de garantir une position verticale de la tige filetée Y compris plaque d'articulation
8232100			Étrier de plafond Charge maximale 2500 N
8232400			Bride Charge maximale 1500 N Épaisseur de bride 3-7 mm Épaisseur de bride 7-13 mm Épaisseur de bride 13-20 mm
8232500			
8232600			
8233200			Vis à oeil M10 x 50 x 15 Charge maximale 1500 N Pour créer une suspension en trapèze en combinaison avec un étrier coulissant/étrier de suspension



Pendants et consoles (p. 922)

Consoles (p. 924)