

# Supports pour fixation des luminaires et des boîtes de dérivation

CF 30 à CF 105  
L. 100 -> 600 mm




CEFAS

CF 30 à CF 54  
L. 100 -> 600 mm




SL50

SL100



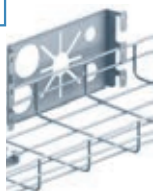
Kit IBP Cablofil

CF 30 à CF 105  
L. 50 -> 600 mm



Kit IBP Cablofil

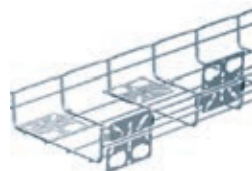
CF 30 à CF 105  
L. 50 -> 600 mm



CM50XXL



SBDN



SUBD

Caractéristiques techniques voir [www.ecatalog.be](http://www.ecatalog.be)

Réf		Supports luminaire CEFAS
		Pour fixation boîte ou connecteur Rabattre les pattes au montage
CM558410	CM558417	CEFAS
		Charge (DaN) 20

Réf		Supports luminaire SL
		Pour assurer un bon verrouillage de la pièce, rabattre les 2 bourlets avec une pince Le SL50 peut également être utilisé comme suspension par tige filetée (ø 6 mm)
CM585180	SL50	
CM585190	SL100	
		Charge (DaN) 150 150

Réf		Kits pour fixation boîte plexo IBP
		Pour assurer un bon verrouillage de la pièce, rabattre les 2 bourlets avec une pince Le SL50 peut également être utilisé comme suspension par tige filetée (ø 6 mm)
CM350537	KITBP80 FIL/IBP80	
CM350538	KITBP105 FIL/IBP105	
CM350547	KITBP80 P31/IBP80	
CM350548	KITBP105 P31/IBP105	
CM558180	CM558187	CE35

Réf		Consoles CM50XXL - CM100
		Pour fixation boîte ou connecteur Rabattre les pattes au montage
CM586250 <sup>1</sup>	CM586257 <sup>1</sup>	CM50XXL
CM595907 <sup>2</sup>		CM100/25
CM595917 <sup>2</sup>		CM100/50
CM595927 <sup>2</sup>		CM100/100
		Charge (DaN) 25 66 44 60

Réf		Supports pour boîtes de dérivation SBDN - SUBD
CM585410	CM350576	SBDN
CM585120	-	SUBD

1 : et disponible sur demande

2 : disponibles sur demande