



Détecteurs à haute fréquence  
Fournis avec une configuration d'usine pour une mise en service facile et rapide  
La valeur A indiquée est valable pour des lampes fluocompactes et LED  
Raccordement 1 x 2,5 mm<sup>2</sup> ou 2 x 1,5 mm<sup>2</sup>

- Détection de présence avec sortie de commutée
- Version plafonnier (MWS1A-C) avec une portée de détection maximale de Ø 10 m à une hauteur de 2,8 m
- Contrôle et configuration via une télécommande infrarouge (voir p. 709)
- Convient aussi aux applications de chauffage et de ventilation
- Temporisation : de 10 secondes à 99 minutes

La HF fonctionne également à travers, par exemple, des cloisons en verre, en plastique et en plâtre. C'est pourquoi, l'endroit où le détecteur sera placé doit être bien pensé et la sensibilité devra être ajustée.

Réf.	Montage au plafond
	<b>MWS1A-C</b> Détecteurs HF Montage en semi saillie Détection 360°, portée Ø 10 m Hauteur de fixation recommandée : 2,8 m A utiliser avec boîte d'encastrement (min. 25 mm de profondeur) IP 40
CP320009 CP320011	ON/OFF 6 A ON/OFF 3 A 1 x NO/NF
	<b>MWS1A-C-IP</b> Détecteurs de présence HF Montage en saillie Détection 360°, portée Ø 10 m Hauteur de fixation recommandée : 2,8 m IP 66
CP320003 CP320006	ON/OFF 6 A ON/OFF 3 A 1 x NO/NF

Réf.	Montage mural
	<b>MWS1A</b> Détecteurs HF Montage en semi saillie Portée 25 m, largeur 6 m Hauteur de fixation recommandée : 2,8 m A utiliser avec boîte d'encastrement (min. 25 mm de profondeur) IP 40
CP320025 CP320023 CP320029	ON/OFF 6 A ON/OFF 6 A 12-24 V AC/DC 1 x NO/NF ON/OFF 3 A 1 x NO/NF
	<b>MWS1A-IP</b> Détecteurs de présence HF Montage en saillie Portée 25 m, largeur 6 m Hauteur de fixation recommandée : 2,8 m IP 66
CP320015 CP320014 CP320019	ON/OFF 6 A ON/OFF 6 A 12-24 V AC/DC 1 x NO/NF ON/OFF 3 A 1 x NO/NF

## MWS1A / MWS1A-C

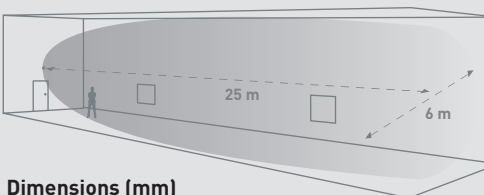
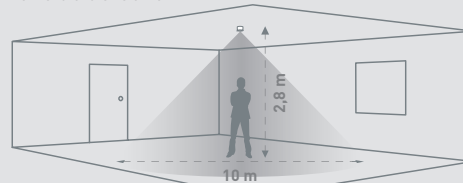


MWS1A : version murale

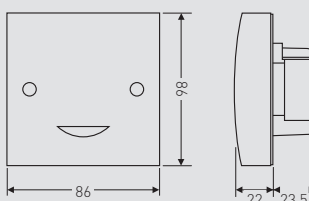


MWS1A-C : version plafonnier

### Zone de détection



### Dimensions (mm)



## MWS1A-IP / MWS1A-C-IP

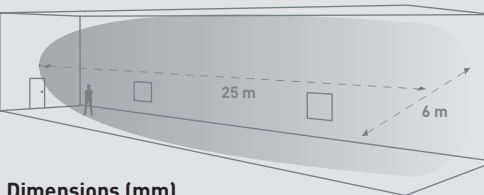
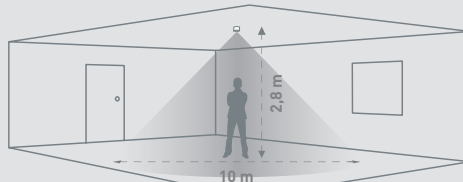


MWS1A-IP : version murale



MWS1A-C-IP : version plafonnier

### Zone de détection



### Dimensions (mm)

