






077823




077874 + 069795

Adapté aux établissements recevant du public, lieux de passage sans surveillance, parkings, parties communes d'immeubles  
 Haute résistance aux chocs IK 10 et à l'humidité  
 4 points de fixation par le chevillage de la plaque directement sur le mur et 4 obturateurs à monter en force sur la plaque (démontables uniquement par perçage)  
 Mécanismes livrés avec enjoliveurs  
 Montage avec support à griffes ou à vis. Supports à commander séparément (support à griffes réf. 670635 ou support à vis réf. 080251)


Réf.	Interrupteur temporisé - IK 10 - IP 55
077823	 Sans neutre 2 fils - 1000 W Permet la commande de l'éclairage 1000 W en incandescence et halogène 230 V~, 400 VA en fluo halogène TBT Peut commander un moteur (ex : VMC) - 250 VA Temporisation de 25 s à 15 mn


Réf.	Interrupteurs à clé - IK 10 - IP 54
077874	Pour barillet européen réf. 069795 à commander séparément (p. 677) Ne s'installent pas sur les cadres saillies réf. 077890/92  Interrupteur à clé 2 positions 1 contact bipolaire - 6 A - 250 V~ Extraction de la clé en position centrale sans modifier l'état des contacts
077875	 Poussoir à clé 3 positions Inverseur avec position arrêt - 6 A - 250 V~ Extraction de la clé en position centrale sur la fonction arrêt

Réf.	Interrupteur crépusculaire - IK 10 - IP 55
077828	 Allumage de la lumière dès la tombée de la nuit et extinction au lever du jour Ensemble monobloc avec cellule photoélectrique intégrée 1400 W incandescent - 400 VA fluo Seuil de luminosité réglable de 0,5 à 1500 lux

Réf.	Prises 3,2 kW - 16 A VE
077897	Socles de prises renforcées 2P+T à éclips pour fiche 2P+T (mode 2) Monophasées - raccordement à vis - 230 V Livrées avec patère réf. 090478 permettant de suspendre le boîtier de contrôle du cordon de recharge du véhicule Pour recharge de 1 véhicule Conformes à la norme IEC 60-884-1 <b>IP 55 - IK 10 - fixation en encastré - 25 kW/h</b> Livrées complètes avec plaque et support Montage dans boîte d'encastrement Batibox 1 poste prof. 50 mm (p. 763) Montage possible en saillie avec cadre réf. 077890 Dimensions (H x L x P) : 110 x 110 x 13,5 mm  Prise métal avec volet
077898	 Prise métal avec volet verrouillable avec 10 combinaisons différentes (pour avoir toutes les clés avec des combinaisons identiques ou différente, nous consulter) Livrée avec un jeu de 2 clés permettant de limiter l'accès à la prise

Réf.	Patère
090478	Permet de suspendre le boîtier de contrôle du cordon de recharge - Plastique

Réf.	Signalétique lumineuse 230 VA - IK 10 - IP 55
077868	 Mécanisme intégrant des LEDs blanches et une fenêtre pivotante pouvant accueillir des étiquettes Possibilité d'imprimer des étiquettes 2 niveaux de puissance au choix (0,2 W ou 1 W)

Réf.	Balisage pour circulation - IK 10 - IP 55
077867	 Permet l'éclairage des marches d'un escalier... 250 VA Livré avec : - plaque Soliroc - 1 jeu de 4 obturateurs - 1 support Mécanisme intégrant des LEDs blanches (2 W) et une fenêtre pivotante pouvant accueillir des étiquettes pré-imprimées



Pour plus d'informations sur la recharge des véhicules électriques  
**p. 514**