






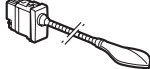


Living Now

fonctions pour hotel



Les mécanismes sont dépourvus d'enjoliveurs. Ils doivent être complétés avec les enjoliveurs ci-dessous
 Supports italiens à vis voir p. 589
 Plaques de finition voir p. 590-591

Réf.	Interrupteurs à badges	Réf.	Enjoliveurs pour fonctions hotel
<input type="radio"/> K4549 <input type="radio"/> K4548	 <p>Interrupteur à badge pour l'alimentation électrique à l'intérieur de la chambre d'hôtel - slot lumière avec lampe intégrée - délai d'extinction de 30 secondes</p> <p>Alimentation 230 Va.c. L'achèvement du point lumineux nécessite deux "modules de suppression de demi-module" (réf. K4949) sur les côtés du porte-badge. A installer avec des supports et des plaques de recouvrement d'une taille minimale de 3 modules</p> <p>Interrupteur à badge pour l'alimentation électrique à l'intérieur de la chambre d'hôtel - slot lumière avec lampe intégrée - Délai d'extinction de 30 secondes</p> <p>Alimentation 230 Va.c. - avec reconnaissance de la technologie RFID L'achèvement du point lumineux nécessite deux "modules d'obturation de demi-module" (réf. K4949) sur les côtés du porte-badge A installer avec des supports et des plaques de recouvrement d'une taille minimale de 3 modules</p>	<input type="checkbox"/> KW22 <input checked="" type="checkbox"/> KG22 <input type="checkbox"/> KM22 <input type="checkbox"/> KW06H <input checked="" type="checkbox"/> KG06H <input type="checkbox"/> KM06H <input type="checkbox"/> KW11H <input checked="" type="checkbox"/> KG11H <input type="checkbox"/> KM11H	<p>3 modules</p>  <p>Enjoliveur pour réf. K4549 et K4548</p> <p>1 module</p>  <p>Enjoliveur pour réf. K4027H 1 module</p>  <p>Enjoliveur pour réf. K4373</p>
<input type="radio"/> K4027H <input type="radio"/> K4373	<p>Commande et témoin de signalisation</p>  <p>Inverseur, double touche 1-0-2 pour Hôtel 1 module - Alimentation 230 Vac (La LED peut être remplacée par réf. K4743V230RG)</p>  <p>Douille avec deux LEDs intégrées, verte et rouge. Peut être utilisée comme signal visuel hors de la pièce avec double avertissement : ne pas déranger et faire la chambre Les LEDs ne peuvent pas être remplacées Alimentation 230 Vac - 1 module</p>		
<input type="checkbox"/> KW4177 <input checked="" type="checkbox"/> KG4177 <input type="checkbox"/> KM4177	<p>Prise rasoir</p>  <p>Prise rasoir avec transformateur d'isolation - Tension d'entrée 230 Va.c. 50/60 Hz - Tension de sortie 115/230 Va.c. 20 VA Le couvercle de la couleur choisie est fourni dans la même boîte que la prise du rasoir - 3 modules</p>		
<input type="checkbox"/> KW4362 <input checked="" type="checkbox"/> KG4362 <input type="checkbox"/> KM4362	<p>Liseuse</p> <p>Equipés de LEDs sans entretien Couleur des LEDs : 3000 K : blanc neutre Alimentation 230 V - Classe énergétique A Bornes à vis</p> 		

Mécanismes ou enjoliveurs de couleur **blanche**

Mécanismes ou enjoliveurs de couleur **noire**

Mécanismes ou enjoliveurs de couleur **sable**

Mécanismes neutres (sans touche)