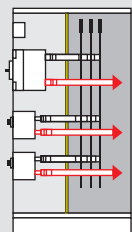
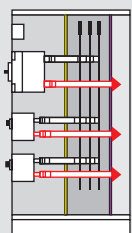


■ Définitions (norme EN 61439-1)



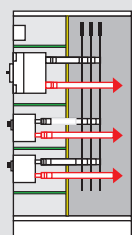
Forme 2a

Séparation des jeux de barres des unités fonctionnelles
Les bornes pour conducteurs extérieurs n'ont pas besoin d'être séparées des jeux de barres



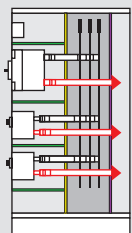
Forme 2b

Séparation des jeux de barres des unités fonctionnelles
Les bornes pour conducteurs extérieurs sont séparées des jeux de barres



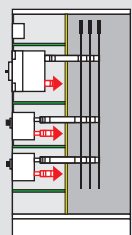
Forme 3a

Séparation des jeux de barres des unités fonctionnelles, séparation des bornes des conducteurs extérieurs des unités fonctionnelles et séparation de toutes les unités fonctionnelles entre elles
Les bornes pour conducteurs extérieurs n'ont pas besoin d'être séparées des jeux de barres



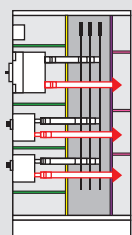
Forme 3b

Séparation des jeux de barres des unités fonctionnelles et séparation de toutes les unités fonctionnelles entre elles
Séparation des bornes pour conducteurs extérieurs des unités fonctionnelles mais pas des bornes entre elles
Les bornes pour conducteurs extérieurs sont séparées des jeux de barres



Forme 4a

Séparation des jeux de barres et des unités fonctionnelles et séparation de toutes les unités fonctionnelles entre elles, y compris les bornes pour conducteurs extérieurs qui font partie intégrante de l'unité fonctionnelle
Les bornes pour conducteurs extérieurs sont dans le même compartiment que l'unité fonctionnelle
Les bornes pour conducteurs extérieurs sont séparées des jeux de barres

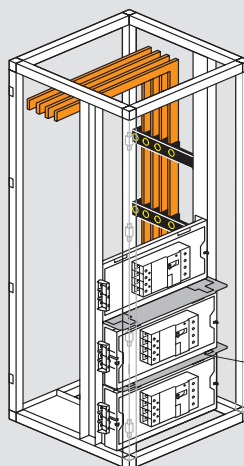


Forme 4b

Séparation des jeux de barres et des unités fonctionnelles et séparation de toutes les unités fonctionnelles entre elles, y compris les bornes pour conducteurs extérieurs
Les bornes pour conducteurs extérieurs ne sont pas dans le même compartiment que l'unité fonctionnelle mais dans des compartiments individuels séparés

■ Réalisation en prises arrières

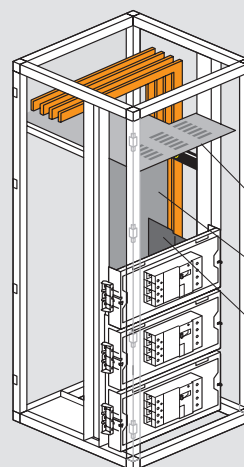
Forme 2a



La forme 2a est obtenue simplement par l'utilisation de platines réglables horizontales
Les DPX doivent être équipés de prises arrière
Le jeu de barres doit être installé à l'arrière des montants fonctionnels
Si il y a nécessité de compléter l'armoire, utiliser des platines pleines
Lorsqu'il existe un décalage entre 2 platines, il est nécessaire d'utiliser la séparation horizontale réf. 020892 ou 020592 pour empêcher toute communication avec le jeu de barres arrière

Cloisonnement horizontal réf. 020892 ou réf. 020592 pour combler le décalage entre les platines

Forme 2b



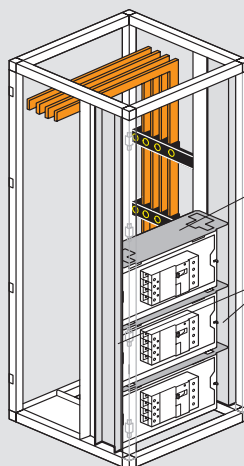
Séparation des jeux de barres des unités fonctionnelles
Les bornes pour conducteurs extérieurs sont séparés des jeux de barres
Le jeu de barres vertical est placé à l'arrière des montants fonctionnels
Les appareils doivent être horizontaux à raccordement en prises arrière

Cloisonnement du jeu de barres horizontal réf. 020893/94

Cloisonnement vertical pour jeu de barres arrière réf. 020848/49

Cloison de séparation prises arrière réf. 020877/78/79

Forme 3a



La forme 3a est obtenue à partir de la forme 2a en ajoutant les séparations horizontales réf. 020892 ou réf. 020592

Cloisonnement horizontal réf. 020892 ou réf. 020592

Cloisonnement latéral face avant réf. 020868