

A modern living room with a fireplace, large windows, and a sofa. The fireplace is on the left, with a fire burning. The windows are on the right, showing a view of a forest. A sofa is on the right, and a coffee table is in the center. The text "FICHE ARGUMENTAIRE" is overlaid on the image.

FICHE ARGUMENTAIRE

THERMOSTAT CONNECTÉ
SMARTHER
WITH NETATMO



#legrandImprovingLives

* Ensemble, améliorons les vies

 **legrand®**

SMARTHER WITH NETATMO

RÉGULER
VOTRE CHAUFFAGE

1

Piloter le chauffage

(chaudière bois, fioul, gaz, pompes à chaleur, ...) en local ou à distance à l'aide de l'application Home + Control

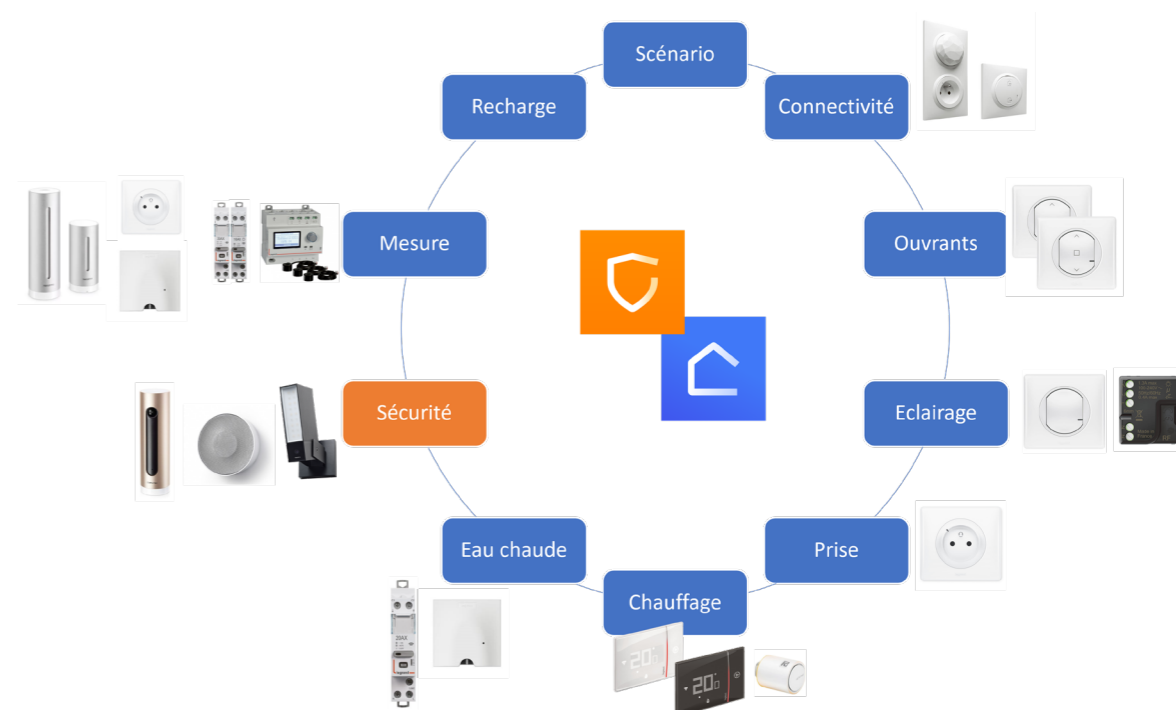
- **En local** : sur le thermostat ou par la voix (SIRI, Google ou Alexa)
- **A distance** : par l'application



2

Premier pas vers un éco-système connecté 360°

2 applications (Home + control = Confort) et (Home + security = Sécurité) pour une vision connectée à 360°



3

Réaliser des économies d'énergie en pilotant son chauffage

Surfer sur les orientations gouvernementales

Plan « thermostat » d'accompagnement

Décret 7 juin 2023 en neuf et existant applicable au 1 janvier 2027 : obligation d'avoir une régulation thermique dans les logements.

Locatif : décret 18 août 2023 : interdiction de louer les logements classés E, F ou G

4

Thermostat connecté Smarter with Netatmo

Design épuré, style moderne, finition blanche ou noire, encastré ou saillie



ARGUMENTS PORTIER POUR LES **PARTICULIERS**

THERMOSTAT CONNECTÉ SMARTHER WITH NETATMO

PROBLÉMATIQUE **CLIENT**



Je ne suis **pas chauffagiste**. J'ai déjà un thermostat que j'aimerais remplacer pour **rendre mon installation connectée**.

Est-ce compliqué ?

Réponse

L'installation est simple et rapide.

1. Raccorder l'alimentation phase – neutre
2. Relier les deux fils du contact de l'ancien thermostat sur les bornes du nouveau.
3. Il ne reste plus qu'à paramétrer l'installation

Preuves



QrCode



Scanner pour voir la vidéo

Sinon, cliquez sur ce lien : [Smartther With Netatmo de Legrand](#)

PROBLÉMATIQUE **CLIENT**



Je ne suis pas geek du tout. **Est-ce compliqué à programmer ?**

Réponse

On est accompagné par l'application qui sert de notice tout au long du paramétrage

Preuves

Pour **créer un planning** de chauffage, il suffit de **répondre aux questions** suivantes :

1. A quelle heure vous levez-vous et vous couchez-vous en semaine ?
2. Etes-vous présent à la maison en journée ?
3. Rentrez-vous déjeuner le midi ?
4. A quelle heure vous levez-vous et vous couchez-vous le week-end ?
5. Etes-vous généralement à la maison le samedi et le dimanche ?
6. Quelle température souhaitez-vous lorsque vous êtes chez vous dans la pièce à vivre ?

PROBLÉMATIQUE CLIENT



Je souhaite piloter mon chauffage à distance mais je suis un peu **perdu dans toutes ces offres.**

Réponse

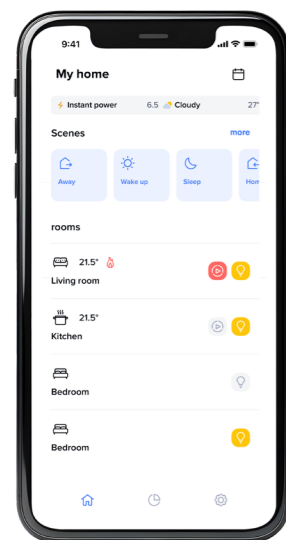
3 solutions Legrand selon le type de chauffage :

- Chaudière > Smarther with Netatmo (Compatible avec têtes thermostatiques Netatmo)
- Radiateurs électriques > sortie de câbles connectées
- Chauffe-eau > contacteur connecté / pack de démarrage chauffe-eau



1 seule application : Home + Control

Preuves



Application



Chaudières



Convecteurs



Chauffe-eau

PROBLÉMATIQUE CLIENT



Mes déplacements sont **aléatoires** et ne rentrent pas dans un programme. Je ne veux **pas chauffer** mon logement quand je suis **absent**

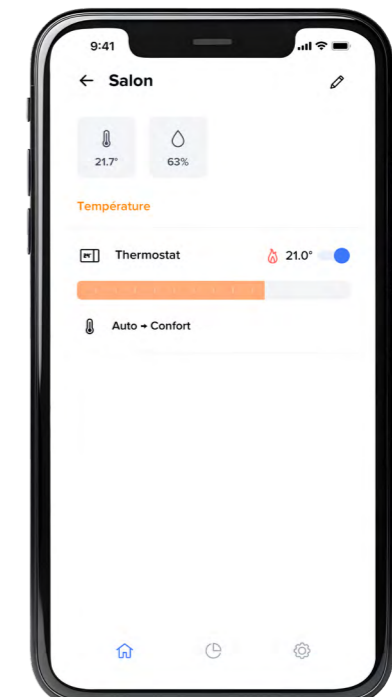
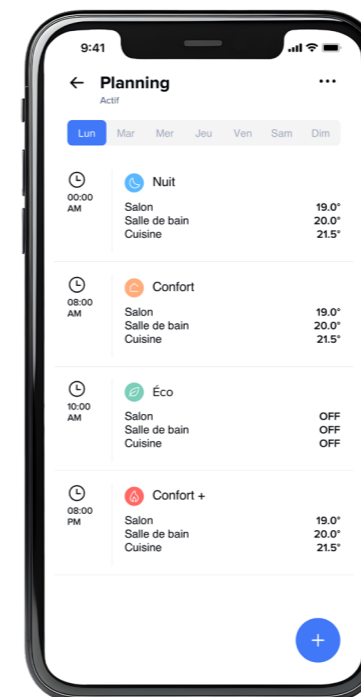
Réponse

L'application permet de lancer un planning de chauffage en adéquation avec vos besoins. Planning « Travail », « Congés », « Absent », ...



en cas de présence inhabituelle, possibilité de booster le chauffage pendant 30, 60 ou 90 minutes directement sur le produit ou via l'application

Preuves



PROBLÉMATIQUE CLIENT



Le thermostat régule la **température de la pièce** dans laquelle il se trouve. Comment faire pour **les autres pièces** ?

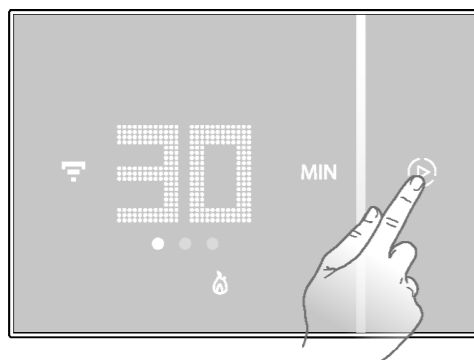
Réponse

Le Smarther with Netatmo est compatible avec les têtes thermostatiques Netatmo. Il suffit alors d'ajouter une tête dans chaque pièce (20 maxi).



on peut également mettre plusieurs thermostats dans le même logement

Preuves



Fonctions disponibles

- Gestion via l'App Home + Control
- Visualisation et modification de la température
- Boost
- Visualisation de l'humidité ambiante
- Compatible avec les Têtes Thermostatiques Intelligentes Netatmo
- Fonctionne avec Apple HomeKit
- Fonctionne avec l'Assistant Google
- Fonctionne avec works with alexa

PROBLÉMATIQUE CLIENT



J'ai une **résidence secondaire** en montagne. Est-il possible de piloter mon **chauffage à distance** afin d'avoir du chauffage en arrivant ?

Réponse

Le Smarther with Netatmo peut être piloté à distance (Sur la route) à l'aide de l'application H+C



il est également possible de piloter un contacteur connecté en vue d'une production d'eau chaude.

Preuves



Application

PROBLÉMATIQUE **CLIENT**



On parle beaucoup d'**économie d'énergie** mais la pose d'un thermostat est-elle vraiment **efficace** ?

Réponse

Contrôler la température permet d'économiser l'énergie.

- Chauffer le logement ou les pièces selon les besoins
- Maintenir une température souhaitée dans le logement

Preuves

UN PETIT INVESTISSEMENT TRÈS RENTABLE

60 à 250€
Prix d'un thermostat
programmable

+

150 à 300€
d'installation



jusqu'à
15 %
d'économie
d'énergie
de chauffage

Pour une maison chauffée
• à l'électricité : jusqu'à 270€/an
sur une facture de chauffage
de 1 800€/an
• au gaz : jusqu'à 210€/an
sur une facture de chauffage
de 1 400/an

(Source : ADEME)

ARGUMENTS PORTIER POUR LES CHEFS DE RAYON **EASY KIT ESSENTIEL**

PROBLÉMATIQUE **CHEF DE RAYON**



Je perds régulièrement du temps à renseigner des clients.

Réponse

Packaging auto-vendeur avec beaucoup d'informations permettant de renseigner les clients.



Packaging Brochable

Preuves



PROBLÉMATIQUE **CHEF DE RAYON**



Comment communiquer simplement sur des produits acteurs dans l'économie d'énergie ?

Réponse

Signalisation identique aux grandes surfaces alimentaires avec le « stop rayon économie d'énergie »

Preuves



PROBLÉMATIQUE **CHEF DE RAYON**



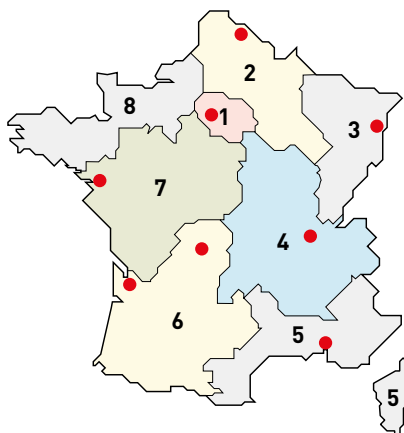
Comment puis-je implanter ce produit dans les rayons ?

Réponse

Recommandation implantation merch :

- Linéaire chauffage / thermostat
- Linéaire Objets Connectés
- Espaces animations / TG

DIRECTIONS RÉGIONALES



● Centres Innoval

1 - DIRECTION RÉGIONALE ÎLE DE FRANCE

5 rue Jean Nicot - 93500 Pantin

Départements : 75 - 77 - 78 - 91 - 92 - 93
94 - 95

☎ : 01 73 305 333
@ : fr-dr-paris@legrand.fr

2 - DIRECTION RÉGIONALE NORD

12A avenue de l'Horizon
59650 Villeneuve d'Ascq

Départements : 02 - 08 - 10 - 51 - 52 - 59 - 60
62 - 80

☎ : 0 805 129 129
@ : fr-dr-lille@legrand.fr

3 - DIRECTION RÉGIONALE EST

288 avenue de Colmar
67100 Strasbourg

Départements : 25 - 39 - 54 - 55 - 57 - 67 - 68
70 - 88 - 90

☎ : 03 88 77 32 32
@ : fr-dr-strasbourg@legrand.fr

4 - DIRECTION RÉGIONALE RHÔNE-ALPES BOURGOGNE AUVERGNE

8 rue de Lombardie - 69800 Saint-Priest

Départements : 01 - 03 - 07 - 15 - 21 - 26 - 38
42 - 43 - 58 - 63 - 69 - 71 - 73 - 74 - 89

☎ : 0 800 715 715
@ : fr-dr-lyon@legrand.fr

5 - DIRECTION RÉGIONALE MÉDITERRANÉE

Le Campus Arteparc - Bâtiment C
595 Rue Pierre Berthier
13591 Aix en Provence Cedex 3

Départements : 2A - 2B - 04 - 05 - 06 - 11
13 - 30 - 34 - 48 - 66 - 83 - 84 - Monaco

☎ : 0 800 730 800
@ : fr-dr-aix-en-provence@legrand.fr

6 - DIRECTION RÉGIONALE SUD-OUEST

73 rue de la Morandière
33185 Le Haillan

Départements : 09 - 12 - 19 - 23 - 24 - 31 - 32
33 - 40 - 46 - 47 - 64 - 65 - 81 - 82 - 87

☎ : 0 805 121 121
@ : fr-dr-bordeaux@legrand.fr

7 - DIRECTION RÉGIONALE ATLANTIQUE VAL DE LOIRE

Technoparc de l'Aubinière
14 impasse des Jades - Bat L - CS 53863
44338 Nantes Cedex 3

Départements : 16 - 17 - 18 - 28 - 36 - 37 - 41
44 - 45 - 49 - 53 - 72 - 79 - 85 - 86

☎ : 0 805 120 805
@ : fr-dr-nantes@legrand.fr

8 - DIRECTION RÉGIONALE BRETAGNE NORMANDIE

1 rue du Petit Pré - ZAC des Trois Marches
35132 Vezin-le-Coquet

Départements : 14 - 22 - 27 - 29 - 35 - 50 - 56
61 - 76

☎ : 0 800 730 974
@ : fr-dr-rennes@legrand.fr

FORMATION CLIENTS

Innoval - 87045 Limoges Cedex - France
☎ : 05 55 06 88 30

Relations Enseignement Technique
☎ : 05 55 06 77 58

SERVICE EXPORT

87045 Limoges Cedex - France

☎ : 05 55 06 87 87
Fax : 05 55 06 74 55
@ : direction-export.limoges@legrand.fr

service Consommateurs

0 825 360 360 Service 0,05 € / min
+ prix appel

du lundi au vendredi 8h à 18h
128 av. de Lattre de Tassigny
87045 Limoges Cedex - France
E-mail : accessible sur legrand.fr

SUIVEZ-NOUS SUR

@ legrand.fr
facebook.com/LegrandFrance
linkedin.com/legrandfrance/
instagram.com/legrandfrance/
youtube.com/legrandfrance/
pinterest.fr/legrandfrance/



LEGRAND SNC
SNC au capital de 7 765 345 €
RCS Limoges 389 290 586
N° SIRET 389 290 586 000 12
TVA FR 15 389 290 586

Siège social

128, av. du Maréchal-de-Lattre-de-Tassigny
87045 Limoges Cedex - France
☎ : 05 55 06 87 87
Fax : 05 55 06 88 88