

# FICHE ARGUMENTAIRE

**PORTIER  
EASY KIT PLUS**



#legrandImprovingLives

\* Ensemble, améliorons les vies

**legrand®**

# PORTIER

## EASY KIT PLUS



**RÉPONDEZ**  
À VOS VISITEURS


1

**Robuste et étanche**  
IP 54 / IK 07



2

**Ecran couleur 7" avec touches sensibles et rétroéclairées**



3

**Simplification des segments de gamme et évolution du packaging**



**EASY KIT ESSENTIEL**  
LG-367910



**EASY KIT PLUS**  
LG-368910



**EASY KIT WIFI WITH NETATMO**  
LG-360910

4

**Permet de répondre à une politique RSE d'entreprise**

(Zéro plastique et poignée en fibre de coton)





# ARGUMENTS PORTIER POUR LES PARTICULIERS

## EASY KIT PLUS

### PROBLÉMATIQUE CLIENT



Je n'y **connais rien en électricité** et je ne souhaite **pas intervenir dans le coffret électrique**

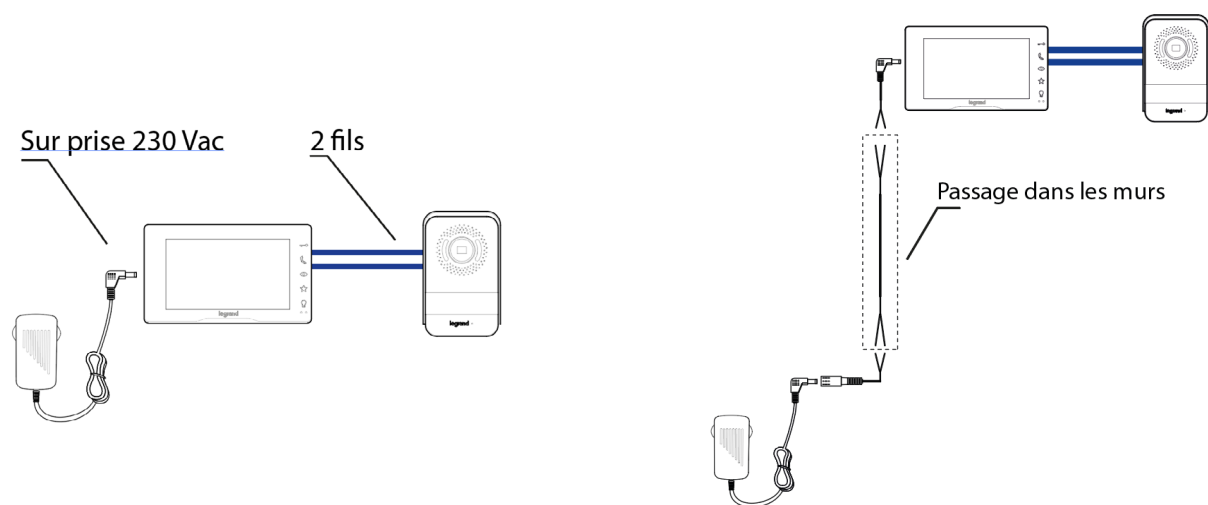
#### Réponse

Simple à installer et à raccorder : **seulement 2 fils**  
Pas besoin d'intervention dans le coffret électrique = **Sécurité de câblage** : poste intérieur se raccorde sur une prise de courant



Il est possible d'encaster les fils à l'aide des accessoires pour passer le cordon prolongateur dans les murs.

#### Preuves



### PROBLÉMATIQUE CLIENT



J'ai une **sonnette** qui ne fonctionne plus et je souhaite la **remplacer par un portier**. Est-ce possible ?

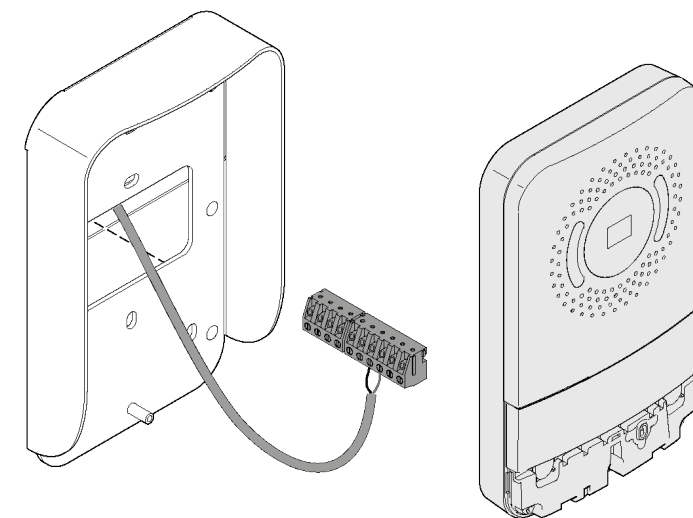
#### Réponse

Le poste extérieur se raccorde en lieu et place d'une sonnette  
Seule contrainte : Il faut **2 fils**



En cas de présence de plus de 2 fils, il suffit d'en repérer deux qui seront ensuite utilisés pour raccorder le tout.

#### Preuves



## PROBLÉMATIQUE CLIENT



Je n'ai plus d'**éclairage extérieur** dans ma rue.  
Vais-je encore voir mon visiteur ?

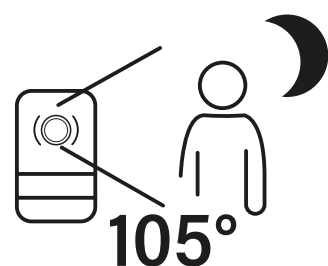
### Réponse

La sécurité avant tout : **La visibilité extérieure est accrue** grâce à sa caméra **grand angle** et son éclairage led permettant **vision nocturne**



Visibilité accrue à l'aide des touches rétroéclairées  
On peut également ajouter une caméra filaire simplement (2 fils)

### Preuves



touches rétroéclairées



## PROBLÉMATIQUE CLIENT



Je possède une **maison à étage** comment faire pour **répondre sans descendre au RDC** ?

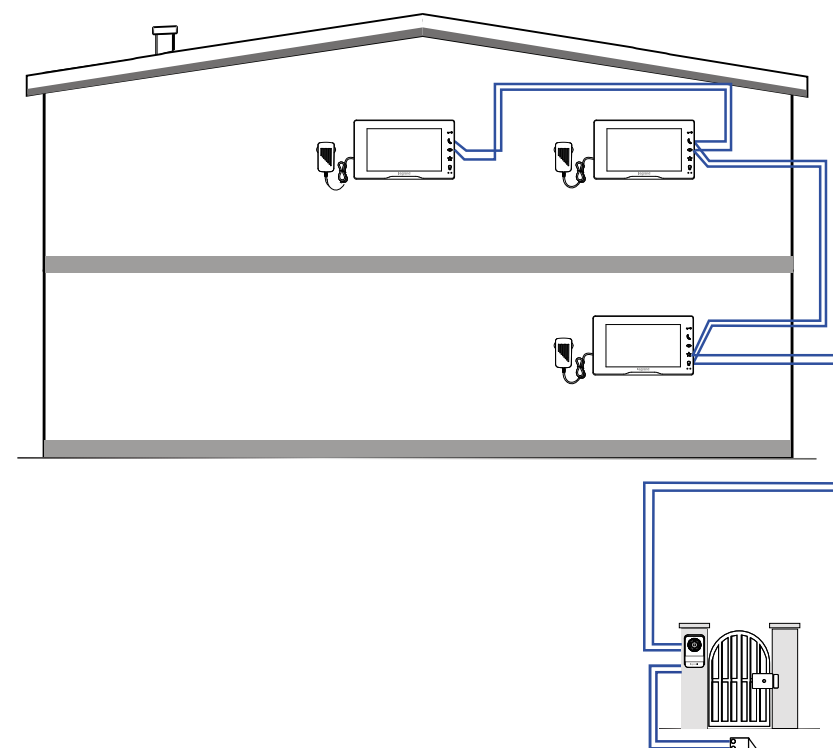
### Réponse

Il est possible d'installer **3 postes intérieurs sur une platine** de rue.  
Cela permet de multiplier les prises d'appel dans le logement.



Extensible jusqu'à 2 platines de rue et 3 écrans par platine de rue (6 postes intérieurs et 2 platines de rue en tout)

### Preuves



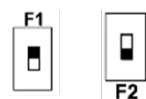
## PROBLÉMATIQUE CLIENT



Je dois faire évoluer mon logement pour louer une partie de ma maison.  
Comment séparer les deux installations ?

### Réponse

Il est possible de séparer l'installation portier de la maison en deux après quelques paramétrages sur les postes intérieurs et extérieurs.



Configuration postes intérieurs

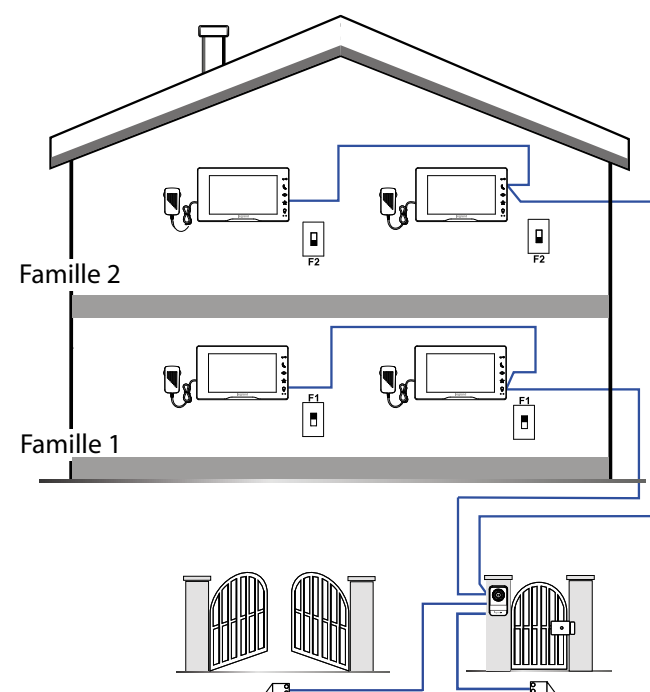


Configuration platine de rue



Il est également possible de piloter une seconde gâche pour un portail par exemple

### Preuves



## PROBLÉMATIQUE CLIENT



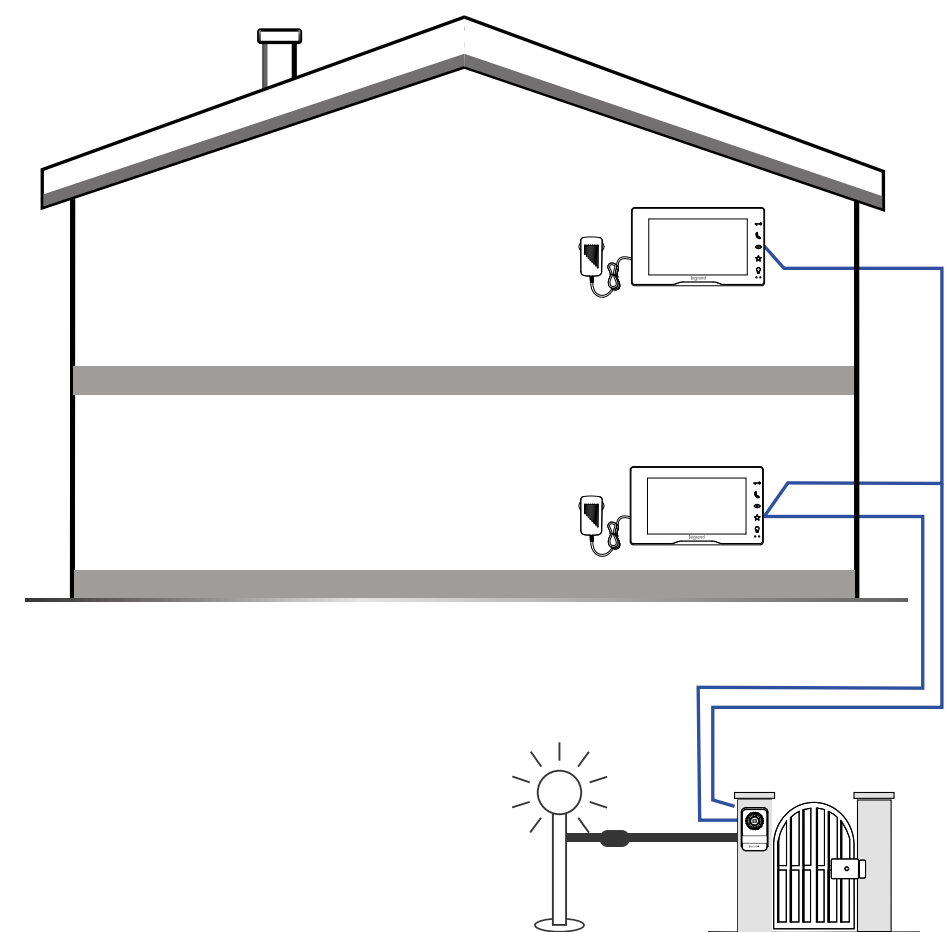
Je veux bien installer votre portier mais j'ai une question supplémentaire. L'allée pour venir de mon portail à la maison est très mal éclairée.

Avez-vous une solution ?

### Réponse

Le portier permet de piloter un éclairage extérieur simplement à partir de la platine de rue

### Preuves



ARGUMENTS PORTIER POUR LES CHEFS DE RAYON  
EASY KIT PLUS

PROBLÉMATIQUE **CHEF DE RAYON**



En quoi votre nouveau portier peut me faciliter mon quotidien ?

Réponse

- Facilité de rangement** en linéaire :
- Packaging horizontal
- Autonomie du client** face à ses principales questions :
- Packaging auto-vendeur : Toutes les informations importantes se trouvent dessus
- Contour d'offre est revu avec **3 références**  
Proposer une **offre adaptée** aux différents besoins clients  
Avoir des arguments clés et spécifiques à chaque référence.

Preuves



**EASY KIT PLUS**  
LG-368910




**EASY KIT ESSENTIEL**  
LG-367910

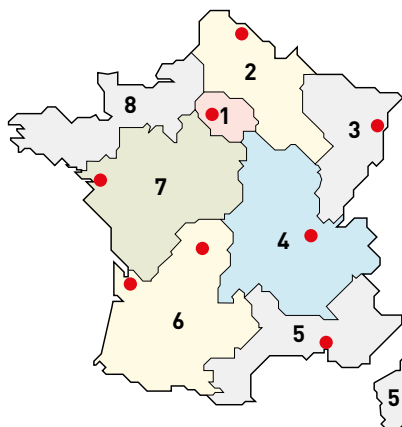


**EASY KIT WIFI WITH NETATMO**  
LG-360910

**RÉSUMÉ** DE L'OFFRE  
EASY KIT PLUS

			
	Easy kit essentiel	Easy kit plus	Easy kit wifi with Netatmo
Ecran 7" à touches sensibles	×	×	×
Extensible jusqu'à 2 platines de rue et 3 écrans intérieurs par platine de rue	×	×	×
Interphone	×	×	×
Caméra grand angle 105°	×	×	×
Vision nocturne (éclairage led du visiteur)	×	×	×
Rétro éclairage des touches d'appel	×	×	×
Compatible avec les caméras CCTV	×	×	×
IP54 – IK07	×	×	×
plug-in - câble d'alimentation électrique	×	×	×
2 ouvertures possibles (portail/portillon)	×	×	×
Design miroir		×	×
Possibilité de pilotage d'un éclairage extérieur		×	×
Connexion WIFI permettant une gestion à distance avec l'application H+S			×
Possibilité de visualisation des caméras Netatmo			×

## DIRECTIONS RÉGIONALES



● Centres Innoval

### 1 - DIRECTION RÉGIONALE ÎLE DE FRANCE

5 rue Jean Nicot - 93500 Pantin

**Départements :** 75 - 77 - 78 - 91 - 92 - 93  
94 - 95

☎ : 01 73 305 333

@ : fr-dr-paris@legrand.fr

### 2 - DIRECTION RÉGIONALE NORD

12A avenue de l'Horizon  
59650 Villeneuve d'Ascq

**Départements :** 02 - 08 - 10 - 51 - 52 - 59 - 60  
62 - 80

☎ : 0 805 129 129

@ : fr-dr-lille@legrand.fr

### 3 - DIRECTION RÉGIONALE EST

288 avenue de Colmar  
67100 Strasbourg

**Départements :** 25 - 39 - 54 - 55 - 57 - 67 - 68  
70 - 88 - 90

☎ : 03 88 77 32 32

@ : fr-dr-strasbourg@legrand.fr

### 4 - DIRECTION RÉGIONALE RHÔNE-ALPES BOURGOGNE AUVERGNE

8 rue de Lombardie - 69800 Saint-Priest

**Départements :** 01 - 03 - 07 - 15 - 21 - 26 - 38  
42 - 43 - 58 - 63 - 69 - 71 - 73 - 74 - 89

☎ : 0 800 715 715

@ : fr-dr-lyon@legrand.fr

### 5 - DIRECTION RÉGIONALE MÉDITERRANÉE

Le Campus Arteparc - Bâtiment C  
595 Rue Pierre Berthier  
13591 Aix en Provence Cedex 3

**Départements :** 2A - 2B - 04 - 05 - 06 - 11  
13 - 30 - 34 - 48 - 66 - 83 - 84 - Monaco

☎ : 0 800 730 800

@ : fr-dr-aix-en-provence@legrand.fr

### 6 - DIRECTION RÉGIONALE SUD-OUEST

73 rue de la Morandière  
33185 Le Haillan

**Départements :** 09 - 12 - 19 - 23 - 24 - 31 - 32  
33 - 40 - 46 - 47 - 64 - 65 - 81 - 82 - 87

☎ : 0 805 121 121

@ : fr-dr-bordeaux@legrand.fr

### 7 - DIRECTION RÉGIONALE ATLANTIQUE VAL DE LOIRE

Technoparc de l'Aubinière  
14 impasse des Jades - Bat L - CS 53863  
44338 Nantes Cedex 3

**Départements :** 16 - 17 - 18 - 28 - 36 - 37 - 41  
44 - 45 - 49 - 53 - 72 - 79 - 85 - 86

☎ : 0 805 120 805

@ : fr-dr-nantes@legrand.fr

### 8 - DIRECTION RÉGIONALE BRETAGNE NORMANDIE

1 rue du Petit Pré - ZAC des Trois Marches  
35132 Vezin-le-Coquet

**Départements :** 14 - 22 - 27 - 29 - 35 - 50 - 56  
61 - 76

☎ : 0 800 730 974

@ : fr-dr-rennes@legrand.fr

## FORMATION CLIENTS

Innoval - 87045 Limoges Cedex - France

☎ : 05 55 06 88 30

Relations Enseignement Technique

☎ : 05 55 06 77 58

## SERVICE EXPORT

87045 Limoges Cedex - France

☎ : 05 55 06 87 87

Fax : 05 55 06 74 55

@ : direction-export.limoges@legrand.fr

## service Consommateurs

**0 825 360 360**

Service 0,05 € / min  
+ prix appel

du lundi au vendredi 8h à 18h  
128 av. de Lattre de Tassigny  
87045 Limoges Cedex - France  
E-mail : accessible sur legrand.fr

### SUIVEZ-NOUS SUR

@ legrand.fr

f facebook.com/LegrandFrance

in linkedin.com/legrandfrance/

ig instagram.com/legrandfrance/

yt youtube.com/legrandfrance/

p pinterest.fr/legrandfrance/



LEGRAND SNC

SNC au capital de 7 765 345 €

RCS Limoges 389 290 586

N° SIRET 389 290 586 000 12

TVA FR 15 389 290 586

### Siège social

128, av. du Maréchal-de-Lattre-de-Tassigny

87045 Limoges Cedex - France

☎ : 05 55 06 87 87

Fax : 05 55 06 88 88